

№145

20 – 24 апреля 2015

ИНДИКАТОРЫ РОССИЙСКОГО РЫНКА НЕФТЕПРОДУКТОВ

В номере:

Итоги недели	2
События недели	4
Мировой рынок, справочная информация	5
Автомобильный бензин	
Нормаль-80	6
Регуляр-92	8
Премиум-95	10
Авиационный керосин РТ/ТС	12
Дизельное топливо	
Летние сорта	14
Межсезонное	16
Зимнее	18
Топочный мазут	20
Примечания	21

По вопросам получения

обращаться:

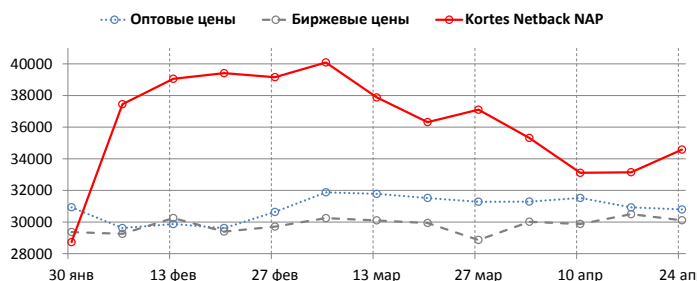
support.kortes@thomsonreuters.com

Издание «Индикаторы российского рынка нефтепродуктов» выходит еженедельно, по понедельникам, до 15:00 Мск. Информация и мнения, содержащиеся в настоящем Издании, опубликованы исключительно в информационных целях и не могут рассматриваться как предложение купить или продать упомянутое в нем сырье, нефтепродукты и производные финансовые инструменты, а также не преследует целью побудить к совершению подобных сделок. Для корректного отображения настоящего документа требуется Adobe Reader версии 7.0 и выше.

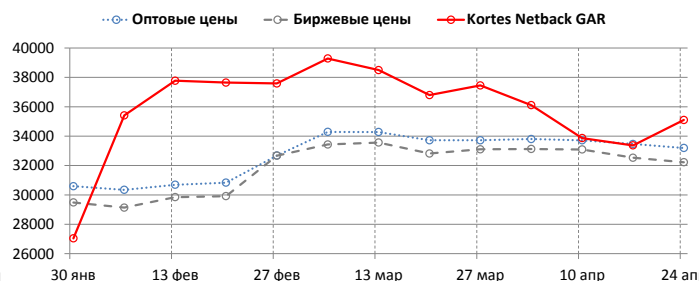
СРЕДНИЕ ИНДИКАТОРЫ (по России в целом)

	Netback Kortex		Оптовые цены		Биржевые цены	
	руб./т	+/-	руб./т	+/-	руб./т	+/-
Бензин Нормаль-80	34752	1389	30753	-147	30244	-439
Бензин Регуляр-92	35387	1790	33178	-245	32248	-210
Бензин Премиум-95	35792	2499	34407	-332	33781	-509
Авиационный керосин	27449	1285	32077	-649	32322	-226
Дизельное топливо (лет. сорта)	31391	1338	33679	-409	32742	-691
Дизельное топливо межсезонное			35302	55		
Дизельное топливо зимнее	31630	1330	34835	-224	33783	-641
Топочный мазут	10607	1022	9111	-126	9493	350

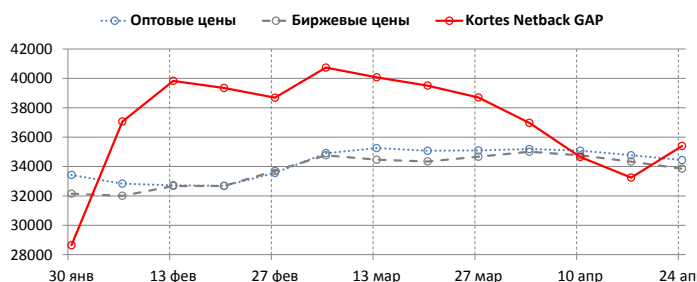
БЕНЗИН НОРМАЛЬ-80



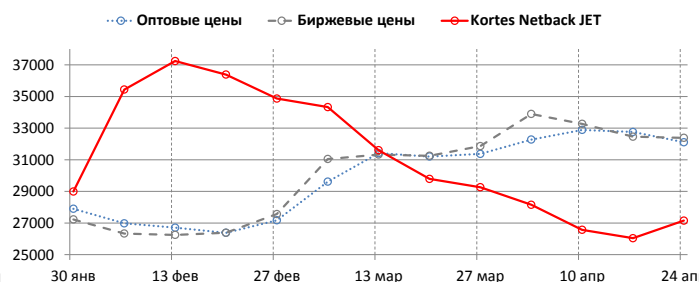
БЕНЗИН РЕГУЛЯР-92



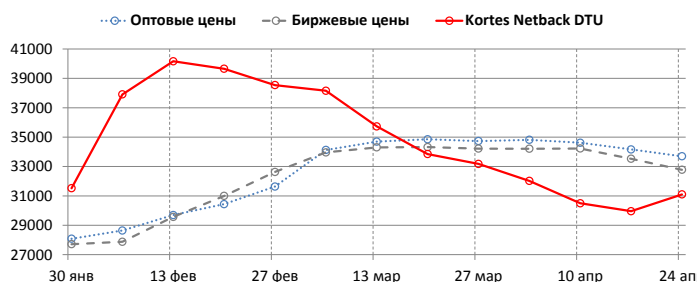
БЕНЗИН ПРЕМИУМ-95



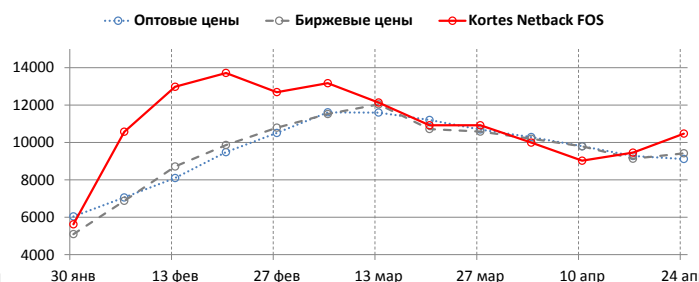
АВИАЦИОННЫЙ КЕРОСИН



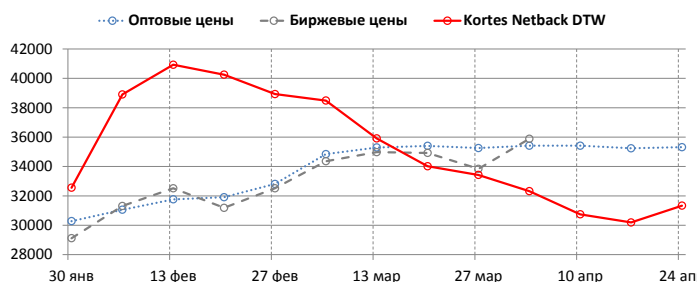
ДИЗЕЛЬНОЕ ТОПЛИВО (ЛЕТ. СОРТА)



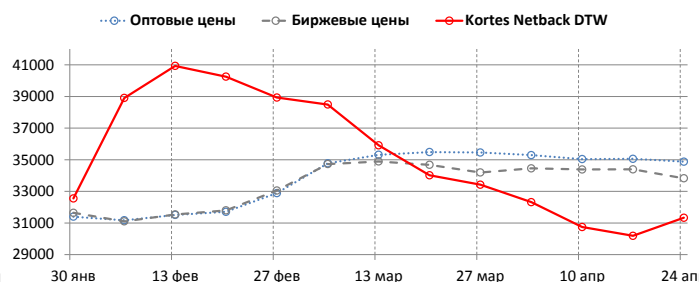
ТОПОЧНЫЙ МАЗУТ



ДИЗЕЛЬНОЕ ТОПЛИВО МЕЖСЕЗОННОЕ



ДИЗЕЛЬНОЕ ТОПЛИВО ЗИМНЕЕ



i СРЕДНИЕ ИНДИКАТОРЫ (ЕВРОПЕЙСКАЯ ЧАСТЬ, СИБИРЬ И ДАЛЬНИЙ ВОСТОК)

Котировки мирового рынка (первый месяц)			
		+/-	+/- с нач. года
ICE Brent, \$/bbl	63.19	4.74	15.99
NYMEX WTI, \$/bbl	56.54	1.73	9.46
ICE Gasoil, \$/mt	571.9	14	101.4
NYMEX RBOB Gasoline, \$/gal	1.95	0.06	0.64
NYMEX Heating oil, \$/gal	1.89	0.04	0.24

	ЕВРОПА			СИБИРЬ И ДАЛЬНИЙ ВОСТОК		
		+/-	+/- с нач. года		+/-	+/- с нач. года
Netback Kortex						
Бензин Регуляр-92, руб./т	35696	1824	10088	34147	1653	9670
Бензин Премиум-95, руб./т	35986	2696	8397	35017	1713	8849
Авиакеросин, руб./т	27717	1276	-441	26376	1323	642
Дизельное топливо (лет. сорта), руб./т	31927	1368	1321	29245	1218	1247
Дизельное топливо зимнее, руб./т	32041	1348	315	29987	1258	741
Топочный мазут, руб./т	10813	1051	5905	9785	908	5077
Котировки оптового рынка						
Бензин Регуляр-92, руб./т	33309	-101	1319	32608	-870	-2207
Бензин Премиум-95, руб./т	34569	-217	572	33718	-817	-1868
Авиакеросин, руб./т	32723	-580	3827	29975	-875	-1488
Дизельное топливо (лет. сорта), руб./т	33850	-222	4940	33038	-1102	6308
Дизельное топливо межсезонное, руб./т	35302	-240	3614	0	-33000	-28850
Дизельное топливо зимнее, руб./т	34622	-206	482	36225	310	3180
Топочный мазут, руб./т	8857	-33	2566	10000	-453	2118
Котировки биржевого рынка						
Бензин Регуляр-92, руб./т	32337	-18	529	31852	-966	-854
Бензин Премиум-95, руб./т	34308	-201	679	31878	-1132	-2257
Авиакеросин, руб./т	33340	-470	4837	30375	267	949
Дизельное топливо (лет. сорта), руб./т	33103	-505	5955	31844	-1078	5132
Дизельное топливо межсезонное, руб./т	0	0	-30842	0	0	-28556
Дизельное топливо зимнее, руб./т	33699	-726	-1384	0	0	-32359
Топочный мазут, руб./т	9152	745	3583	10072	-317	1520
Котировки мелкооптового рынка						
Бензин Регуляр-92, руб./т	36890	-161	-127	39174	-231	-2348
Бензин Премиум-95, руб./т	38567	-60	-625	40660	-234	-2244
Дизельное топливо (лет. сорта), руб./т	36720	-304	4078	39202	-95	3307
Дизельное топливо межсезонное, руб./т	37208	-286	2471	34975	0	2762
Дизельное топливо зимнее, руб./т	37217	-111	-983	43045	1295	2670
Котировки розничного рынка						
Бензин Регуляр-92, руб./л	32.11	0.01	-0.09	33.23	-0.04	-0.62
Бензин Премиум-95, руб./л	35.04	0.01	-0.02	35.14	-0.04	-0.56
Дизельное топливо, руб./л	34.09	0.01	0.21	36.18	-0.06	-0.55
Коэффициент маржинальной доходности АЗС						
Бензин Регуляр-92, %	14.4	0.4	-0.2	12.2	0.4	2.7
Дизельное топливо зимнее, %	9.9	0.3	3	1.8	-3.2	-8.5

i СОБЫТИЯ НЕДЕЛИ (по материалам СМИ)**РФ МОЖЕТ СОКРАТИТЬ ПОСТАВКИ НЕФТИ НА НПЗ БЕЛОРУССИИ В III КВАРТАЛЕ**

Москва может сократить прокачку нефти на НПЗ Белоруссии в третьем квартале 2015 года из-за падения объемов встречных поставок автомобильного бензина с НПЗ республики в РФ, сообщила пресс-служба Минэнерго в ответ на запрос Рейтер.

Белоруссия, входящая вместе с Россией и Казахстаном в Таможенный союз, получает российскую нефть без уплаты вывозной пошлины. В 2015 году в обмен на дополнительные поставки российской нефти Минск обещал направить в РФ 1,8 млн тонн моторного топлива. Однако, по данным железнодорожной статистики, с января по середину апреля в Россию было отгружено всего 0,168 млн тонн белорусского бензина против 0,478 млн тонн в соответствующий период прошлого года.

«Российская сторона имеет право снизить в планируемом квартале (в третьем) объемы нефтяного сырья, поставляемого в Республику Беларусь трубопроводным транспортом в случае недопоставки бензина автомобильного на величину, превышающую 10% от согласованного графика поставок», - говорится в письме Минэнерго.

Вопрос о сокращении поставок нефти в Белоруссию будет рассматриваться в июне при формировании квартального графика транспортировки нефти, уточнила пресс-служба ведомства.

Белоруссия в 2014 году ввезла 22,5 млн тонн российской нефти, увеличив импорт на 6,5% к предыдущему году. Ранее Москва обещала Минску сохранить в 2015 году поставки нефти в объеме около 23 млн тонн.

Москва и Минск договорились об увеличении поставок нефти на белорусские НПЗ, Мозырский и Новополоцкий (Нафтан), в обмен на гарантии встречных поставок бензинов, что позволило РФ застраховаться от дефицита топлива на внутреннем рынке.

Согласно действующей договоренности, белорусская сторона должна обеспечить российским потребителям возможность приобрести бензин в объеме не менее 100-110 тыс. тонн в месяц, но не обязана продавать его в России по цене ниже экспортной альтернативы.

В начале года производители РФ столкнулись с избытком предложения на фоне низкого сезонного спроса и существенного сокращения потребления нефтепродуктов из-за экономического спада в стране.

В результате внутренние российские цены с начала года отстают от экспортного паритета, и стоимость белорусского продукта не устраивает покупателей в РФ. В свою очередь Россия, обходясь бензином собственного производства, не видит необходимости продолжать поставлять Минску дополнительные объемы беспошлинной нефти.

План прокачки сырья по системе Транснефти на второй квартал текущего года предполагает поставки нефти в Белоруссию в объеме 5,43 млн тонн, в том числе: 2,64 млн тонн на Новополоцкий НПЗ и 2,79 млн тонн на Мозырский НПЗ.

Основной поставщик нефти в Белоруссию - Роснефть. Для компании предусмотрен основной квартальный план поставок в объеме 2,317 млн тонн.

РФ ВОЗОБНОВИЛА ЭКСПОРТ БЕНЗИНА В КАЗАХСТАН 22 АПРЕЛЯ ПОСЛЕ ЭМБАРГО

Российские поставщики возобновили экспорт автобензинов в Казахстан 22 апреля после окончания действия конвенционного запрета, сообщили участники рынка.

Запрет на ввоз в Казахстан российских бензинов и дизтоплива действовал с 6 марта по 21 апреля. «Срок действия запрета закончился, значит, завтра (22 марта) уже бензин будет на колесах. Какие-либо (дополнительные) приказы не нужны», - сказал трейдер.

По данным участников рынка, апрельские партии российского автотоплива марки А-92 предлагаются на погранпереходах РФ и Казахстана по \$440-450 за тонну (без учета налогов Казахстана); Аи-95 - по \$510-520 за тонну.

Неделей ранее небольшие партии бензина А-92, предполагаемые для поставки после отмены эмбарго, были реализованы по \$410-420 за тонну на погранпереходе (без учета налогов).

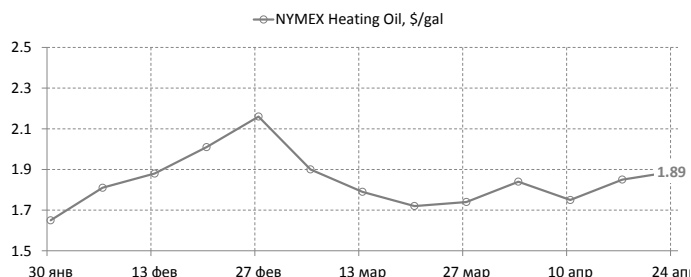
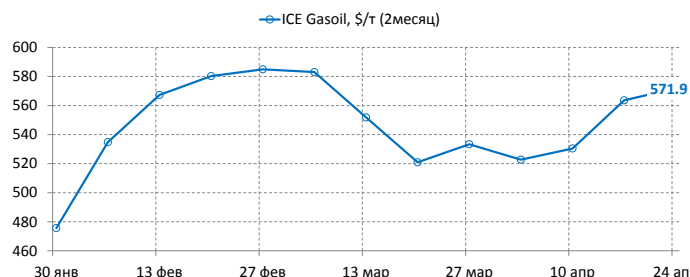
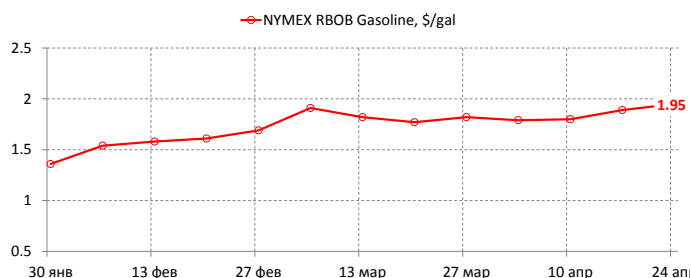
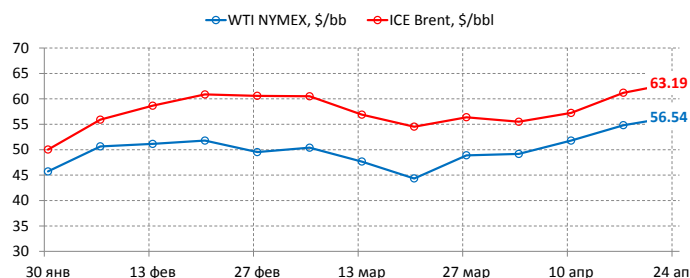
Трейдерам говорят о росте спроса на автотопливо в стране во второй половине апреля, однако выход из ремонта Чимкентского НПЗ может оказать давление на цены.

По материалам издания Нефтегазовый Еженедельник "Russian Petroleum Investor"

*Более подробно с изданием Нефтегазовый Еженедельник "Russian Petroleum Investor" вы можете ознакомиться на сайте <http://petroleum-investor.com>
Подписка: Иван Красовский, тел: +7 495 961 01 51,
<Ivan.Krasovskiy@thomsonreuters.com>*

МИРОВОЙ РЫНОК

	ICE Brent, \$/bbl			NYMEX WTI, \$/bbl			ICE Gasoil, \$/т		NYMEX RBOB Gasoline, \$/gal			NYMEX Heating Oil, \$/gal			
	Июн.	Июл.	Авг.	Май.	Июн.	Июл.	Май.	Июн.	Июл.	Май.	Июн.	Июл.	Май.	Июн.	Июл.
20.апр	63.93	64.73	65.41	56.38	57.88	59.05	576.25	577.75	580.25	1.93	1.94	1.93	1.88	1.88	1.89
21.апр	62.87	63.66	64.37	55.26	56.61	57.88	569	570.5	573	1.89	1.89	1.89	1.85	1.86	1.87
22.апр	61.68	62.48	63.09	56.16	57.57	58.49	561.25	562.5	564.5	1.92	1.93	1.92	1.87	1.87	1.88
23.апр	62.52	63.29	64	57.74	59.26	60.13	567.5	568.5	570.5	2	1.99	1.98	1.92	1.93	1.93
24.апр	64.96	65.6	66.17	57.15	58.9	59.85	585.5	586.5	588.25	2.01	2.01	1.99	1.93	1.93	1.94



СПРАВОЧНАЯ ИНФОРМАЦИЯ

Ставки экспортных пошлин, \$/т

	Декабрь	Январь	Февраль	Март	Апрель	Май
Нефть	277.5	170.2	112.9	105.8	130.8	116.5
Нефть Восточной Сибири	107.3	11.9	0	0	0	0
Нефтепродукты светлые	183.1	81.6	54.1	50.7	62.7	55.9
Бензины товарные	249.7	132.7	88	82.5	102	90.8
Дизельное топливо	180.3	81.6	54.1	50.7	62.7	55.9
Нефтепродукты темные	183.1	129.3	85.8	80.4	99.4	88.5
Сжиженные газы	124.8	48.2	0	0	0	0

Действующие ставки акцизов, руб./т

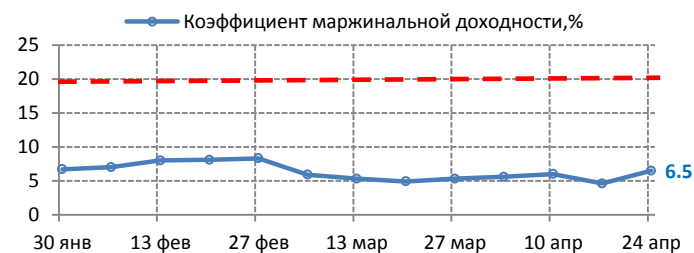
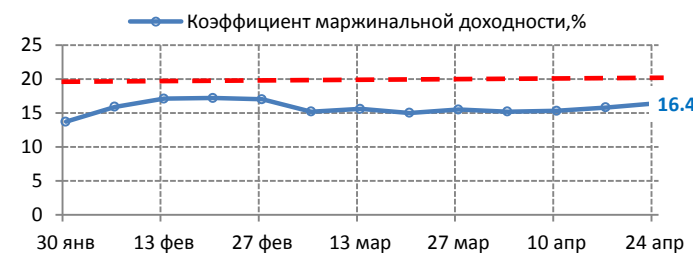
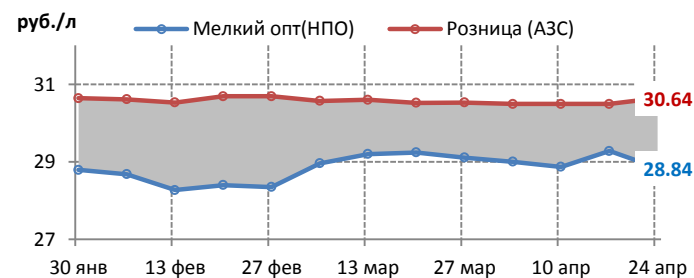
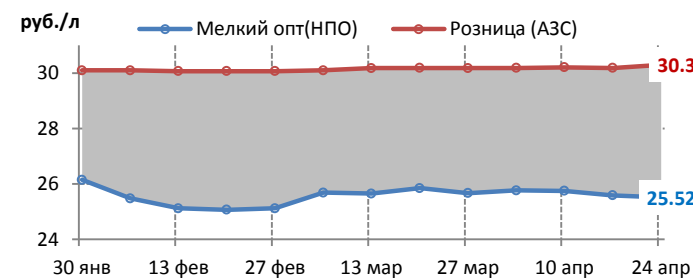
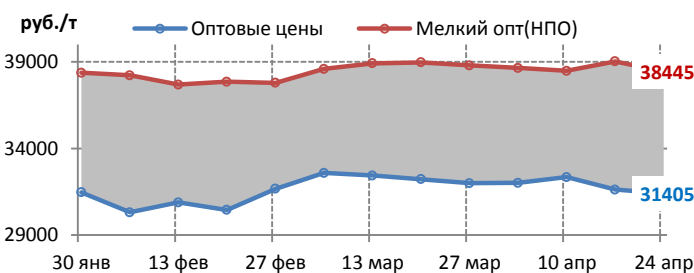
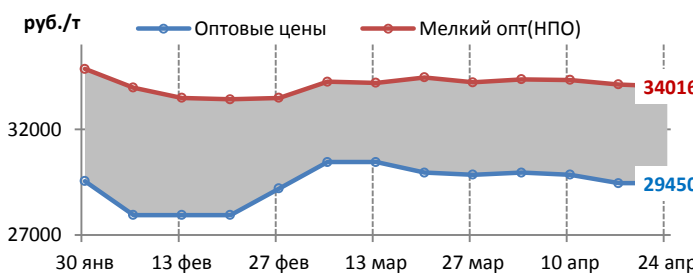
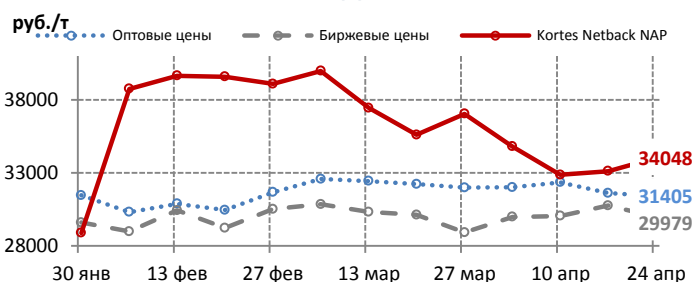
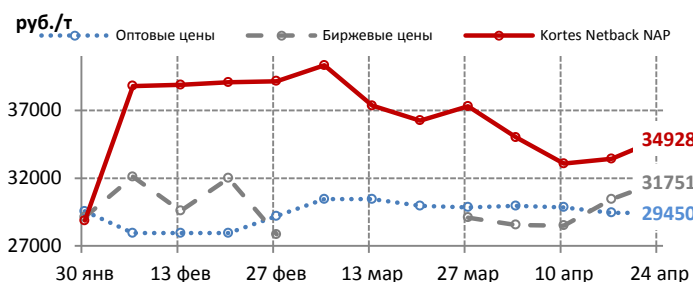
	с 01.01.2015 года	с 01.01.2016 года	с 01.01.2017 года
автобензин класс 3	7300	7530	5830
автобензин класс 4	7300	7530	5830
автобензин класс 5	5530	7530	5830
бензин прямогонный	11300	10500	9700
дт класс 3	3450	4150	3950
дт класс 4	3450	4150	3950
дт класс 5	3450	4150	3950
топливо печное бытовое	3000	3000	2800
авиакеросин	2300	3000	2800
бензол, параксилол, ортоксилол	2300	3000	2800

БЕНЗИН НОРМАЛЬ-80. ЦЕНОВЫЕ ИНДИКАТОРЫ

	Netback Kortex NAP		Оптовые цены		Биржевые цены		Мелкий опт (НПО)		Розница (АЗС)	
	руб./т	+/-	руб./т	+/-	руб./т	+/-	руб./т	+/-	руб./л	+/-
Среднее по РФ	34752	1389	30753	-147	30244	-439	35788	-191	30.43	0.12
Среднее по Европе	34928	1505	29450	0	31751	1303	34016	-98	30.3	0.11
Северо-Западный ФО	35832	1404	-	-	32400	-442	36400	-400	31.39	0
Центральный ФО	35709	1386	-	-	-	-	35765	0	29.71	0.24
Южный ФО	35435	1810	-	-	-	-	35500	0	30	1.5
Северо-Кавказский ФО	-	-	-	-	-	-	-	-	28.74	0
Приволжский ФО	34512	1410	29450	0	31600	31600	33031	-100	30.36	0
Уральский ФО	31989	1391	-	-	-	-	33113	-37	29.17	0
Среднее по Сибири и ДВ	34048	926	31405	-220	29979	-788	38445	-588	30.64	0.15
Сибирский ФО	32244	1005	28170	-380	28220	-380	34542	-517	28.64	0.16
Дальневосточный ФО	36756	811	34640	-60	34375	-725	41232	-72	32.88	0
Изменения с начала года	8463	32.2	-597	-1.9	90	0.3	-1113	-3	0.09	0.3

ЕВРОПЕЙСКАЯ ЧАСТЬ РОССИИ

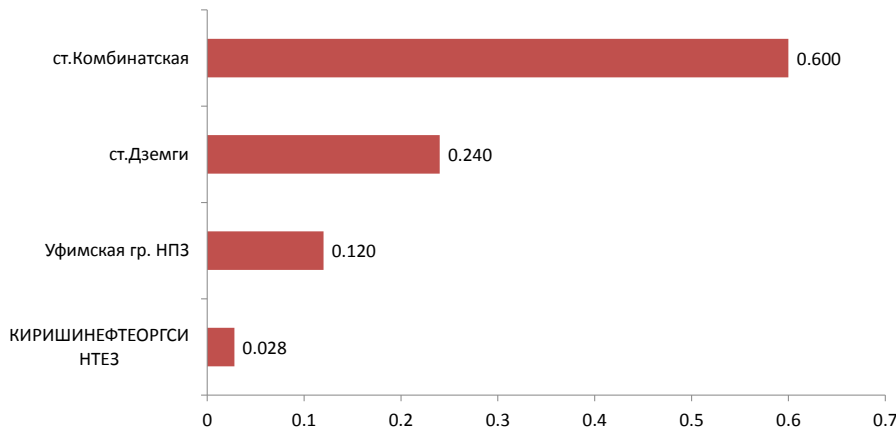
СИБИРЬ И ДАЛЬНИЙ ВОСТОК



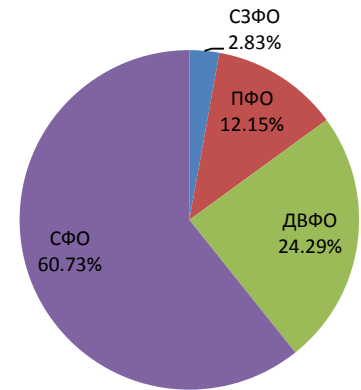
БЕНЗИН НОРМАЛЬ-80. БИРЖЕВЫЕ ПОКАЗАТЕЛИ

	Биржа «Санкт-Петербург»		СП6MTCБ		Всего	
		+/-		+/-		+/-
Объем торгов, тыс.т	0,028	-0,114	0,960	-0,120	0,988	-0,234
Количество сделок, ед.	1	-7	16	-2	17	-9

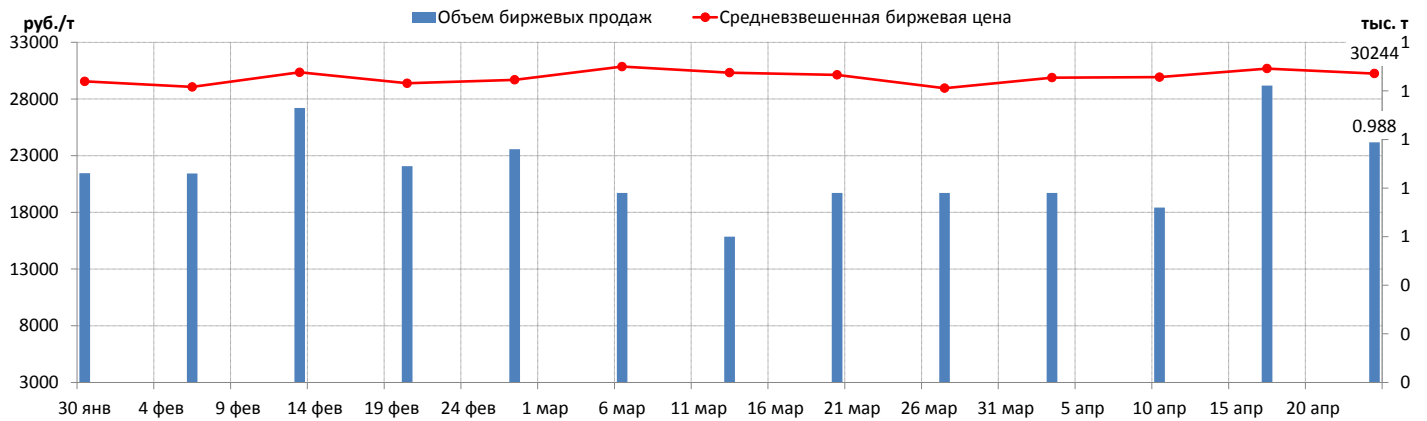
ОБЪЕМ ПРОДАЖ НА БАЗИСАХ (РЕЙТИНГ-15), ТЫС. Т



СТРУКТУРА ПРОДАЖ ПО ФО



СРЕДНЕВЗВЕШЕННАЯ БИРЖЕВАЯ ЦЕНА И ОБЪЕМЫ ПРОДАЖ

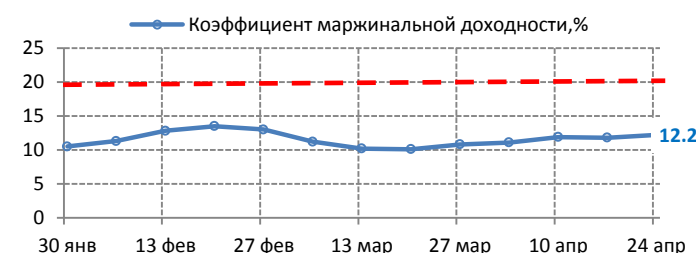
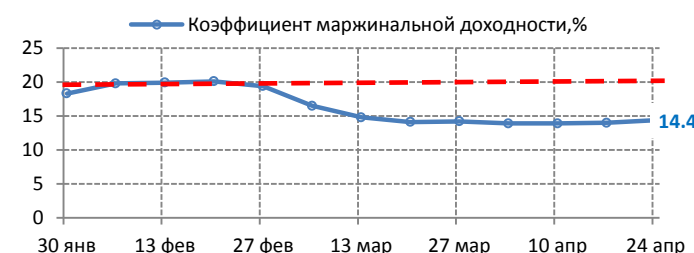
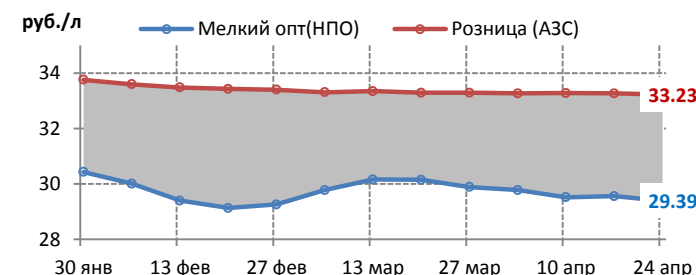
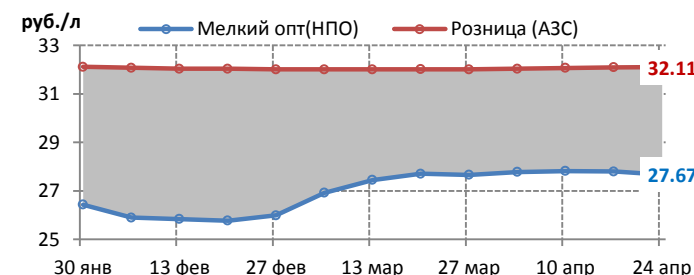
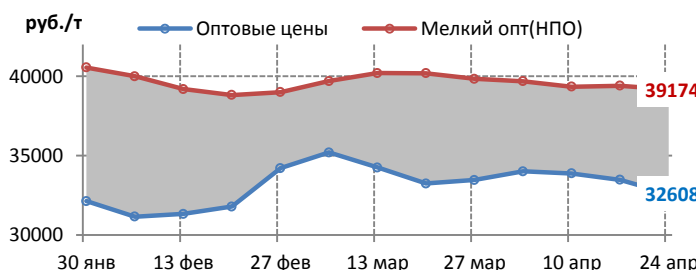
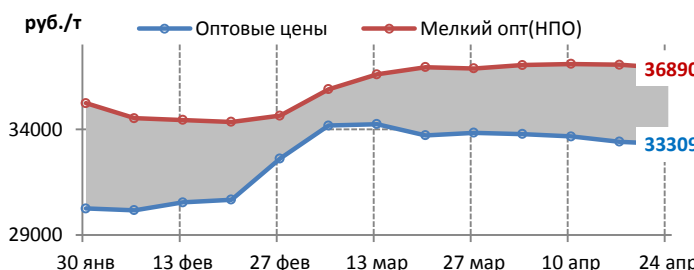
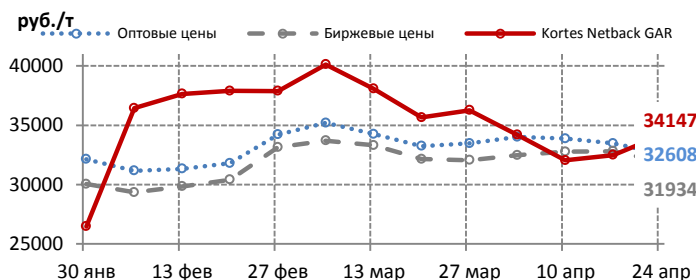
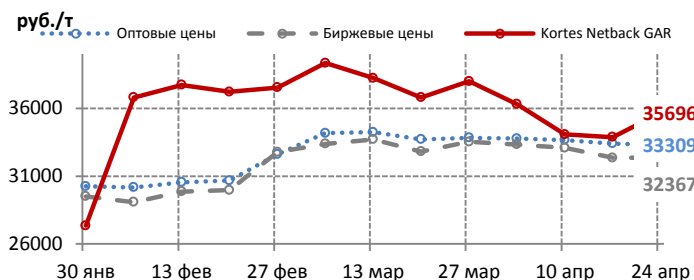


БЕНЗИН РЕГУЛЯР-92. ЦЕНОВЫЕ ИНДИКАТОРЫ

	Netback Kortex GAR		Оптовые цены		Биржевые цены		Мелкий опт (НПО)		Розница (АЗС)	
	руб./т	+/-	руб./т	+/-	руб./т	+/-	руб./т	+/-	руб./л	+/-
Среднее по РФ	35387	1790	33178	-245	32248	-210	37603	-196	32.37	0
Среднее по Европе	35696	1824	33309	-101	32367	12	36890	-161	32.11	0.01
Северо-Западный ФО	37014	1832	35275	-215	35414	557	39342	-183	32.62	0.01
Центральный ФО	36890	1813	33053	103	33081	547	35732	-201	32.01	0.01
Южный ФО	35022	1822	35900	-1150	35700	-1450	38060	-25	32.35	0.02
Северо-Кавказский ФО	-	-	-	-	-	-	38581	0	32.42	-0.03
Приволжский ФО	35661	1827	33260	-131	32375	-79	36252	-25	31.79	0.01
Уральский ФО	33171	1819	31150	-170	30170	-131	35056	-675	31.17	-0.03
Среднее по Сибири и ДВ	34147	1653	32608	-870	31934	-884	39174	-231	33.23	-0.04
Сибирский ФО	32555	1702	31583	-910	31471	-751	35438	-267	31.51	-0.06
Дальневосточный ФО	36535	1578	35680	-750	35677	-839	44513	-178	36.43	0
Изменения с начала года	10006	39.4	674	2.1	333	1	-540	-1.4	-0.13	-0.4

ЕВРОПЕЙСКАЯ ЧАСТЬ РОССИИ

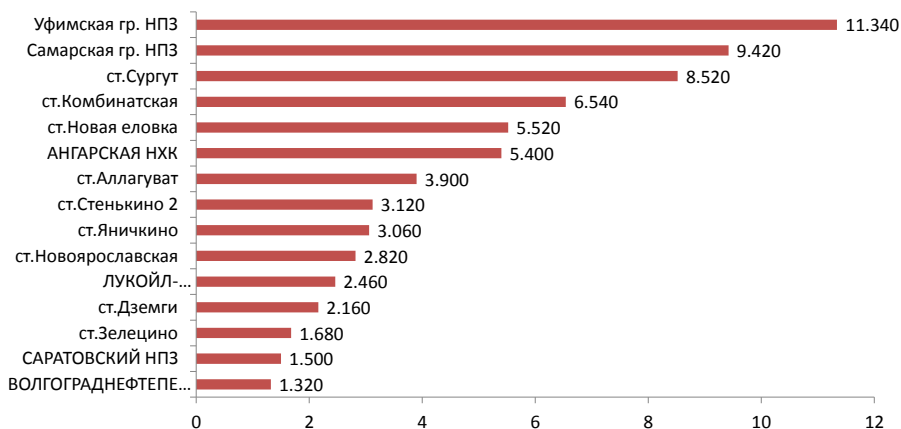
СИБИРЬ И ДАЛЬНИЙ ВОСТОК



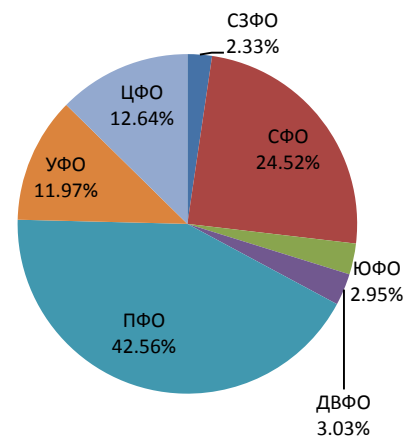
БЕНЗИН РЕГУЛЯР-92. БИРЖЕВЫЕ ПОКАЗАТЕЛИ

	Биржа «Санкт-Петербург»		СП6МТСБ		Всего	
		+/-		+/-		+/-
Объем торгов, тыс.т	0,120	-2,760	71,080	-13,680	71,200	-16,440
Количество сделок, ед.	1	-12	635	-94	636	-106

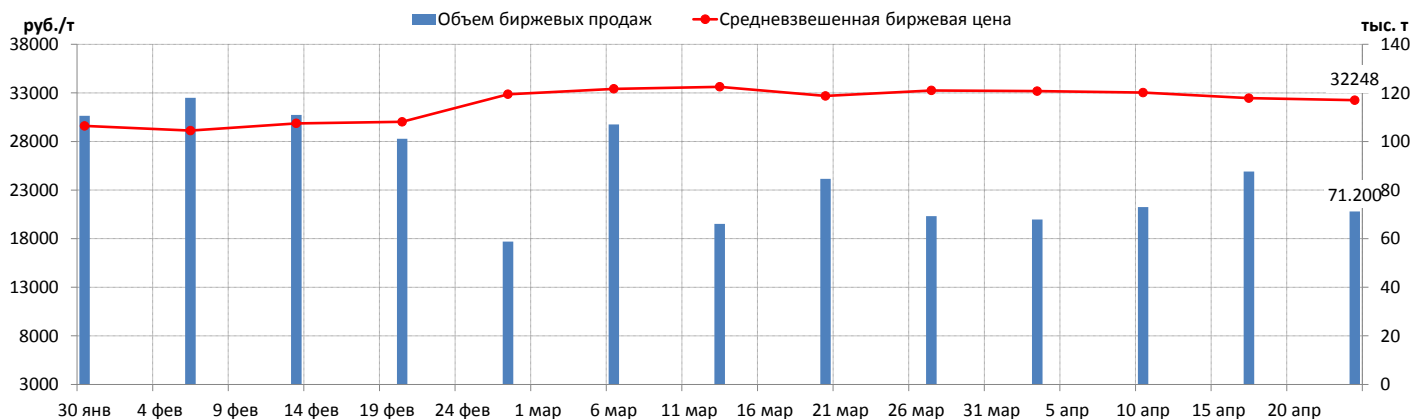
ОБЪЕМ ПРОДАЖ НА БАЗИСАХ (РЕЙТИНГ-15), ТЫС. Т



СТРУКТУРА ПРОДАЖ ПО ФО



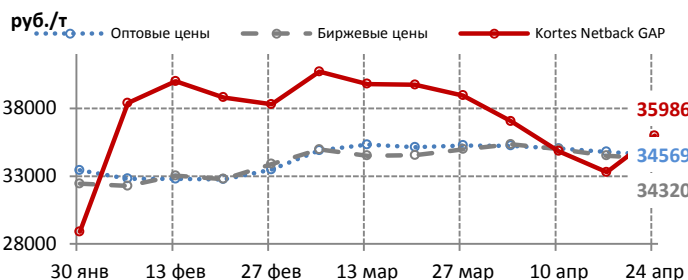
СРЕДНЕВЗВЕШЕННАЯ БИРЖЕВАЯ ЦЕНА И ОБЪЕМЫ ПРОДАЖ



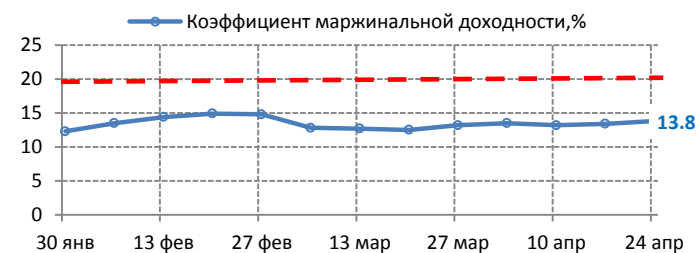
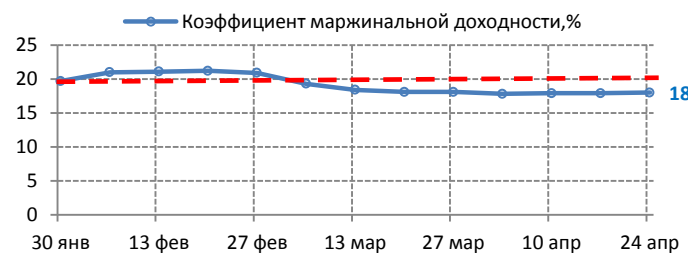
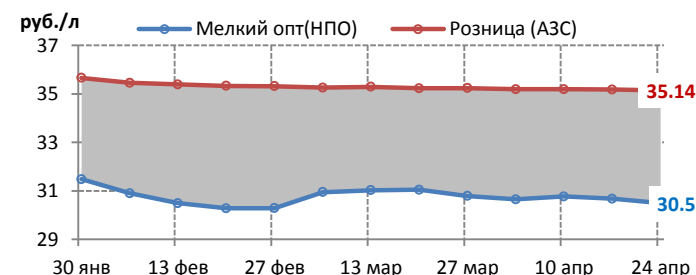
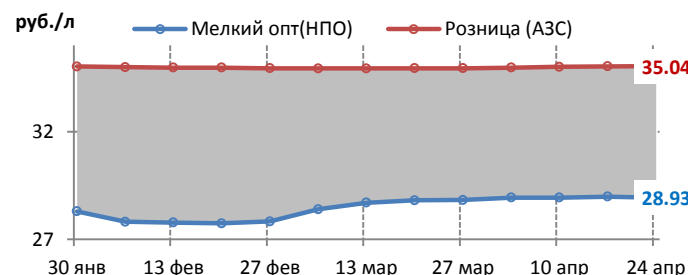
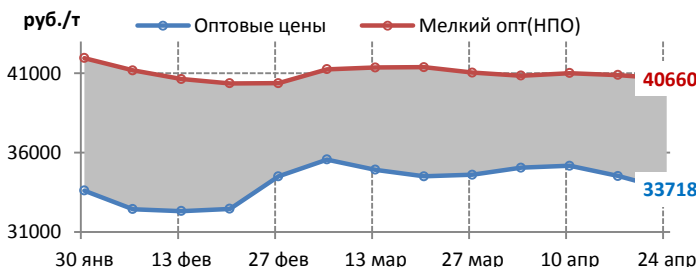
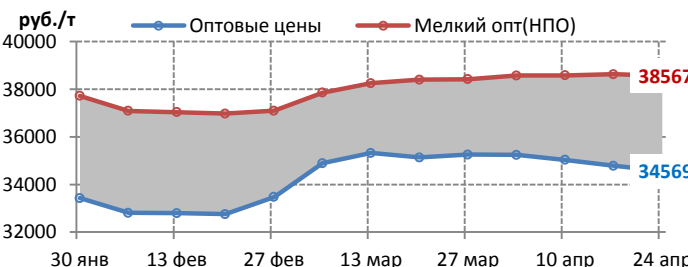
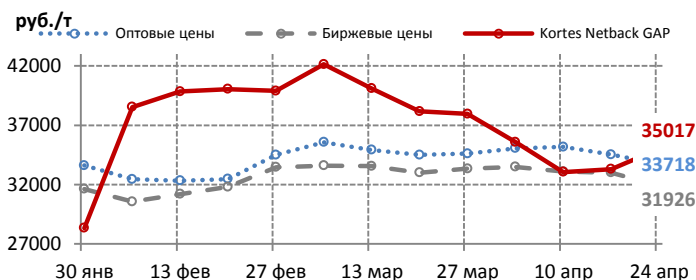
БЕНЗИН ПРЕМИУМ-95. ЦЕНОВЫЕ ИНДИКАТОРЫ

	Netback Kortex GAP		Оптовые цены		Биржевые цены		Мелкий опт (НПО)		Розница (АЗС)	
	руб./т	+/-	руб./т	+/-	руб./т	+/-	руб./т	+/-	руб./л	+/-
Среднее по РФ	35792	2499	34407	-332	33781	-509	39227	-121	35.1	0
Среднее по Европе	35986	2696	34569	-217	34320	-189	38567	-60	35.04	0.01
Северо-Западный ФО	36992	2642	36245	70	35360	137	40620	-206	35.65	0.01
Центральный ФО	36616	2622	34310	-217	34309	252	37604	-68	34.81	0
Южный ФО	36752	2879	38050	0	38150	0	39330	0	35.39	0.04
Северо-Кавказский ФО	-	-	-	-	-	-	40986	-25	35.3	0
Приволжский ФО	35464	2641	34519	-283	33938	-559	37598	31	34.82	0.02
Уральский ФО	32945	2592	32683	-310	31665	-258	37581	-75	33.79	0
Среднее по Сибири и ДВ	35017	1713	33718	-817	31926	-1084	40660	-234	35.14	-0.04
Сибирский ФО	33232	1888	32390	-933	31885	-890	36923	-297	33.77	-0.06
Дальневосточный ФО	37695	1450	37700	-470	37500	-725	46000	-143	38.07	0
Изменения с начала года	8487	31.1	161	0.5	213	0.6	-893	-2.2	-0.08	-0.2

ЕВРОПЕЙСКАЯ ЧАСТЬ РОССИИ



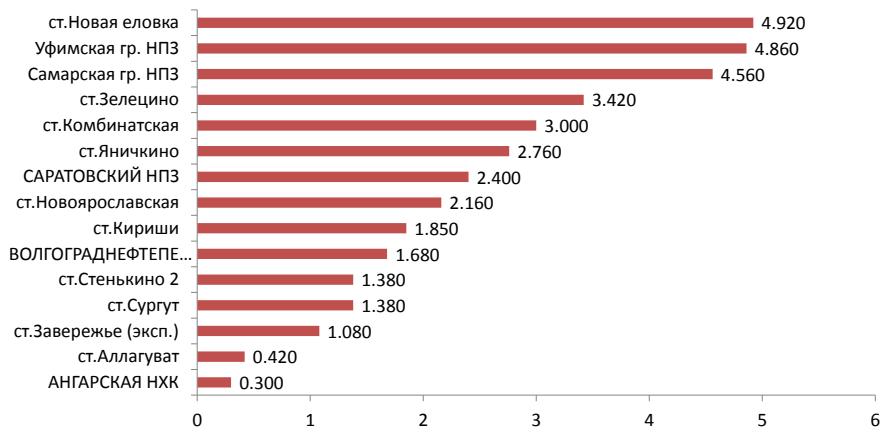
СИБИРЬ И ДАЛЬНИЙ ВОСТОК



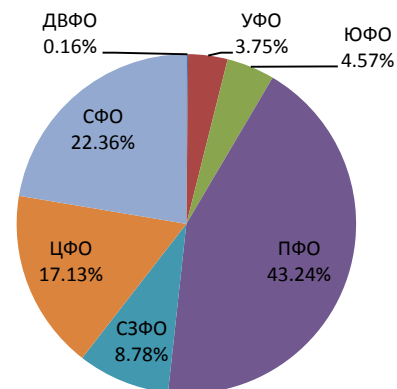
БЕНЗИН ПРЕМИУМ-95. БИРЖЕВЫЕ ПОКАЗАТЕЛИ

	Биржа «Санкт-Петербург»		СП6МТСБ		Всего	
		+/-		+/-		+/-
Объем торгов, тыс.т	0,410	-3,010	36,360	1,500	36,770	-1,510
Количество сделок, ед.	3	-6	358	31	361	25

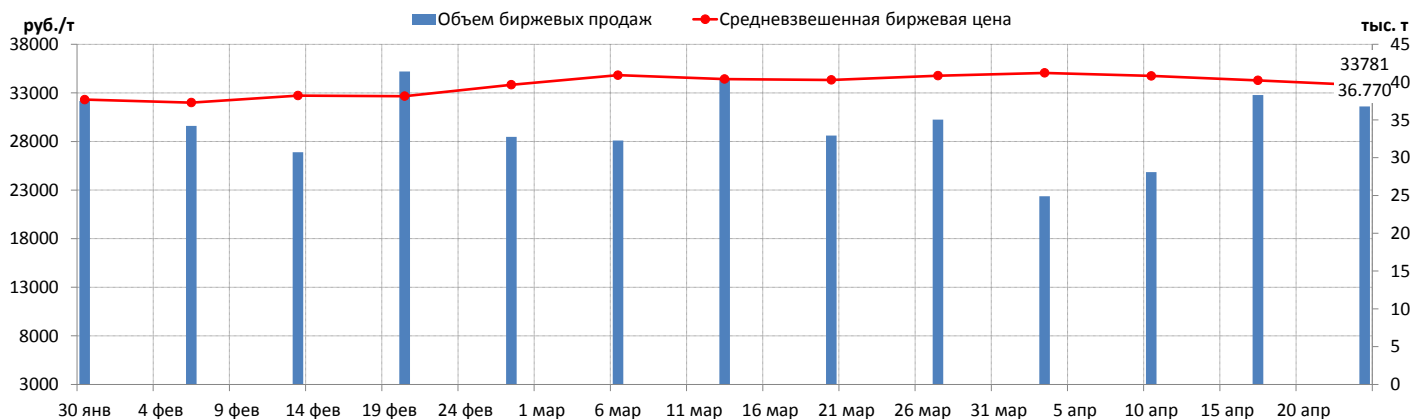
ОБЪЕМ ПРОДАЖ НА БАЗИСАХ (РЕЙТИНГ-15), ТЫС. Т



СТРУКТУРА ПРОДАЖ ПО ФО



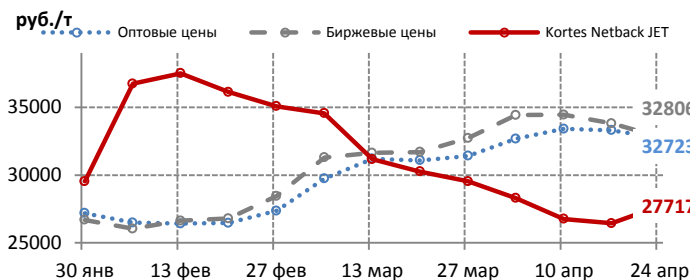
СРЕДНЕВЗВЕШЕННАЯ БИРЖЕВАЯ ЦЕНА И ОБЪЕМЫ ПРОДАЖ



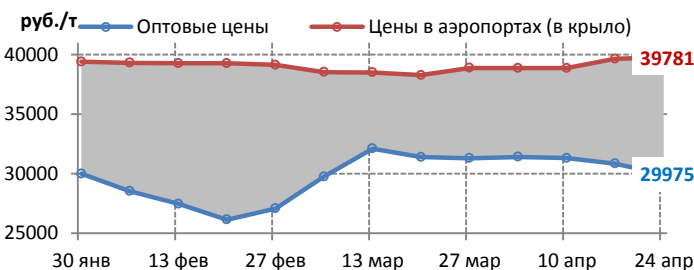
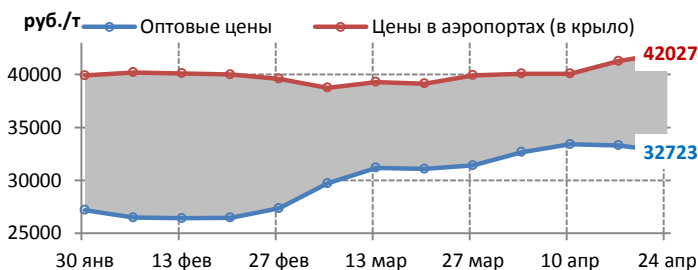
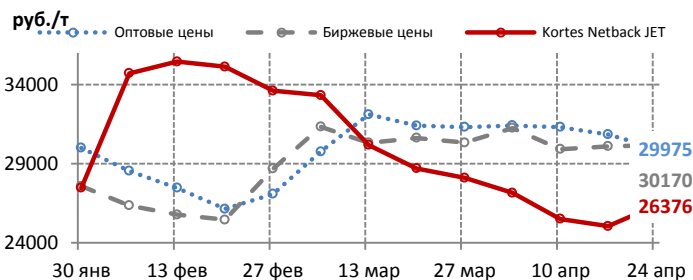
АВИАЦИОННЫЙ КЕРОСИН RT/ТС. ЦЕНОВЫЕ ИНДИКАТОРЫ

	Netback Kortes JET		Оптовые цены		Биржевые цены		Цены в аэропортах	
	руб./т	+/-	руб./т	+/-	руб./т	+/-	руб./т	+/-
Среднее по РФ	27449	1285	32077	-649	32322	-226	41250	458
Среднее по Европе	27717	1276	32723	-580	32806	-1003	42027	756
Северо-Западный ФО	28348	1121	32700	-210	31634	-104	41647	1406
Центральный ФО	28901	1117	34013	-685	33700	-929	43942	774
Южный ФО	27925	1744	32925	0	34117	-476	41964	647
Северо-Кавказский ФО	-	-	-	-	-	-	41760	0
Приволжский ФО	27336	1120	32054	-605	30094	-2639	40158	-154
Уральский ФО	25293	1120	31400	-960	30955	-3470	41831	2065
Среднее по Сибири и ДВ	26376	1323	29975	-875	30170	62	39781	130
Сибирский ФО	24775	1250	29164	-983	29882	179	39239	230
Дальневосточный ФО	28777	1431	32410	-550	32778	363	40459	60
Изменения с начала года	-224	-0.8	2577	8.7	3514	12.2	1367	3.4

ЕВРОПЕЙСКАЯ ЧАСТЬ РОССИИ



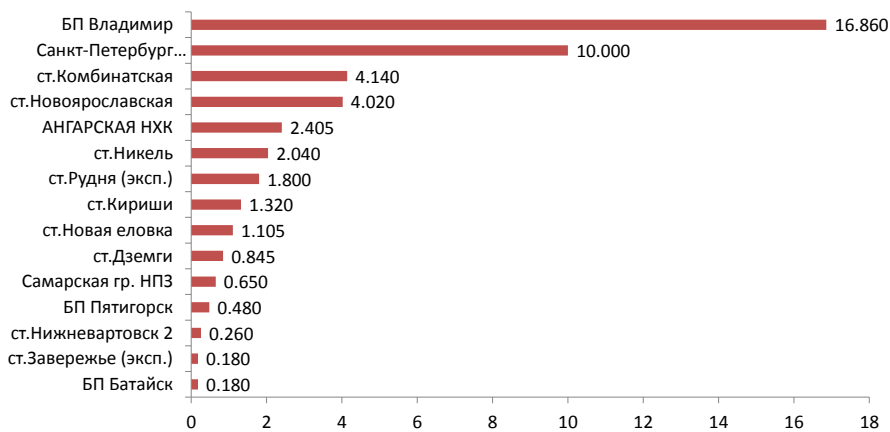
СИБИРЬ И ДАЛЬНИЙ ВОСТОК



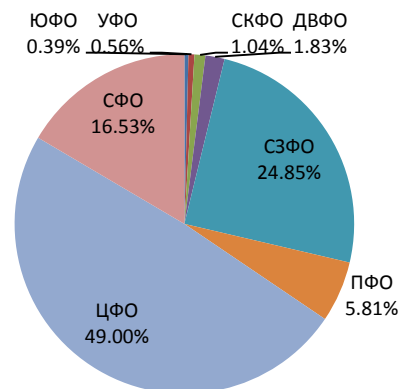
АВИАЦИОННЫЙ КЕРОСИН РТ/ТС. БИРЖЕВЫЕ ПОКАЗАТЕЛИ

	Биржа «Санкт-Петербург»		СПБМТСБ		Всего	
		+/-		+/-		+/-
Объем торгов, тыс.т	0,180	-	46,105	12,920	46,285	13,100
Количество сделок, ед.	1	-	162	-20	163	-19

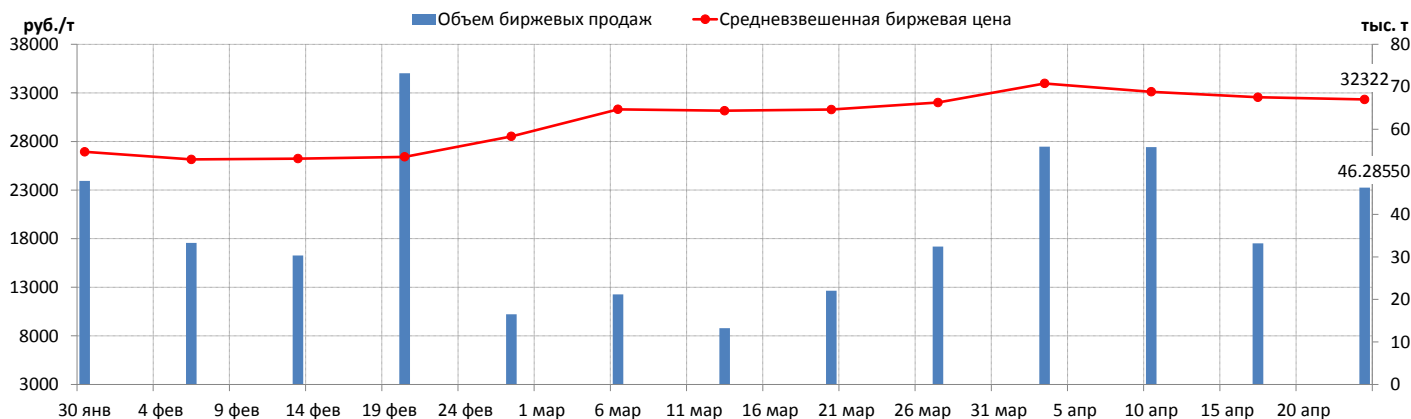
ОБЪЕМ ПРОДАЖ НА БАЗИСАХ (РЕЙТИНГ-15), ТЫС. Т



СТРУКТУРА ПРОДАЖ ПО ФО



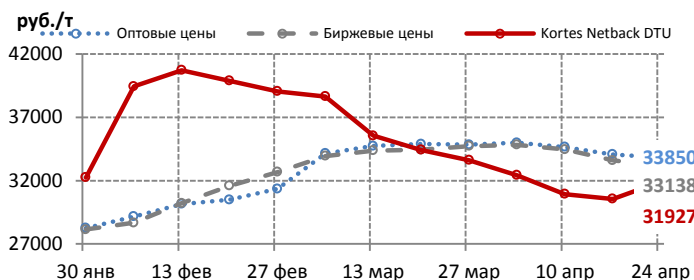
СРЕДНЕВЗВЕШЕННАЯ БИРЖЕВАЯ ЦЕНА И ОБЪЕМЫ ПРОДАЖ



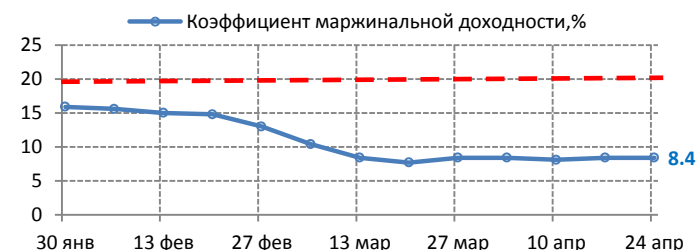
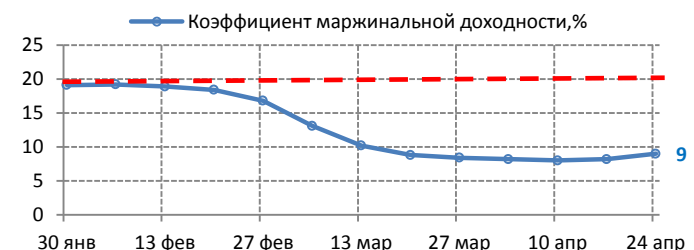
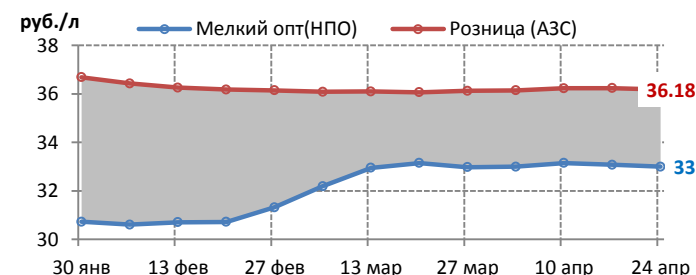
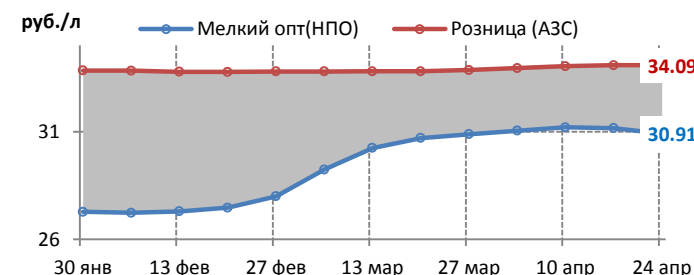
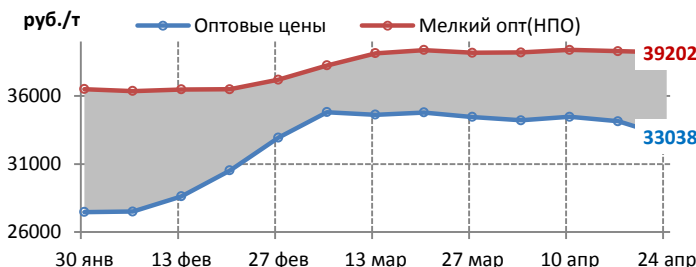
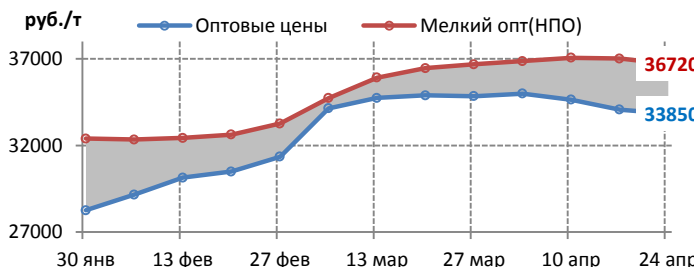
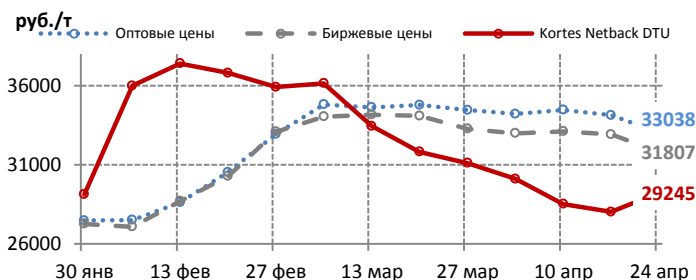
ДИЗЕЛЬНОЕ ТОПЛИВО (летние сорта). ЦЕНОВЫЕ ИНДИКАТОРЫ

	Netback Kortex DTU		Оптовые цены		Биржевые цены		Мелкий опт (НПО)		Розница (АЗС)	
	руб./т	+/-	руб./т	+/-	руб./т	+/-	руб./т	+/-	руб./л	+/-
Среднее по РФ	31391	1338	33679	-409	32742	-691	37369	-250	34.5	0
Среднее по Европе	31927	1368	33850	-222	33138	-470	36720	-304	34.09	0.01
Северо-Западный ФО	32541	1357	34890	-65	34515	-149	38096	-243	34.88	0
Центральный ФО	32407	1357	33717	-283	33652	-354	36314	-539	33.69	-0.02
Южный ФО	32798	1404	35600	0	35500	0	37885	-75	33.46	0.05
Северо-Кавказский ФО	-	-	-	-	-	-	37525	-75	32.1	-0.03
Приволжский ФО	31476	1358	33469	-227	32578	-586	35992	-237	34.05	0.01
Уральский ФО	28966	1335	-	-	-	-	35863	-187	34.58	0
Среднее по Сибири и ДВ	29245	1218	33038	-1103	31807	-1115	39202	-95	36.18	-0.06
Сибирский ФО	28254	1286	31577	-1157	31720	-876	35910	-213	34.87	-0.09
Дальневосточный ФО	30732	1116	37420	-940	37550	-884	43904	72	38.62	0
Изменения с начала года	1306	4.3	5081	17.8	5186	18.8	3930	11.8	0.09	0.3

ЕВРОПЕЙСКАЯ ЧАСТЬ РОССИИ



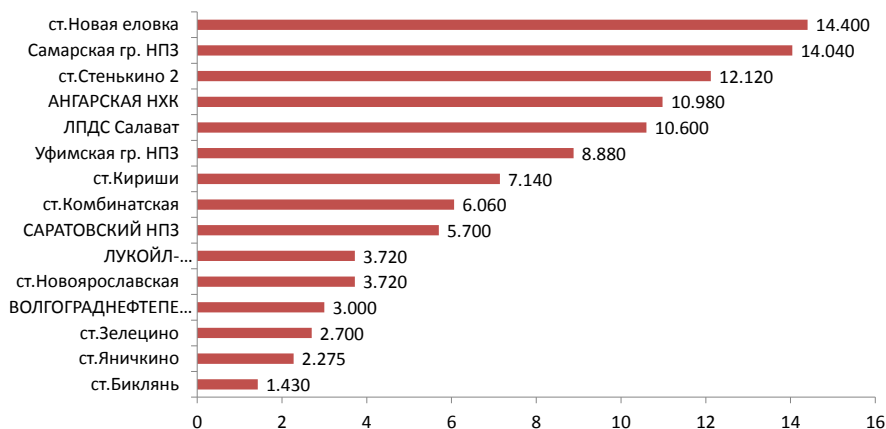
СИБИРЬ И ДАЛЬНИЙ ВОСТОК



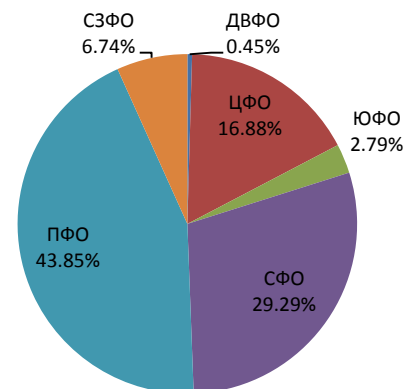
ДИЗЕЛЬНОЕ ТОПЛИВО (летние сорта). БИРЖЕВЫЕ ПОКАЗАТЕЛИ

	Биржа «Санкт-Петербург»		СПбМТСБ		Всего	
		+/-		+/-		+/-
Объем торгов, тыс.т	0,900	-0,940	106,445	2,810	107,345	1,870
Количество сделок, ед.	12	-10	778	-1	790	-11

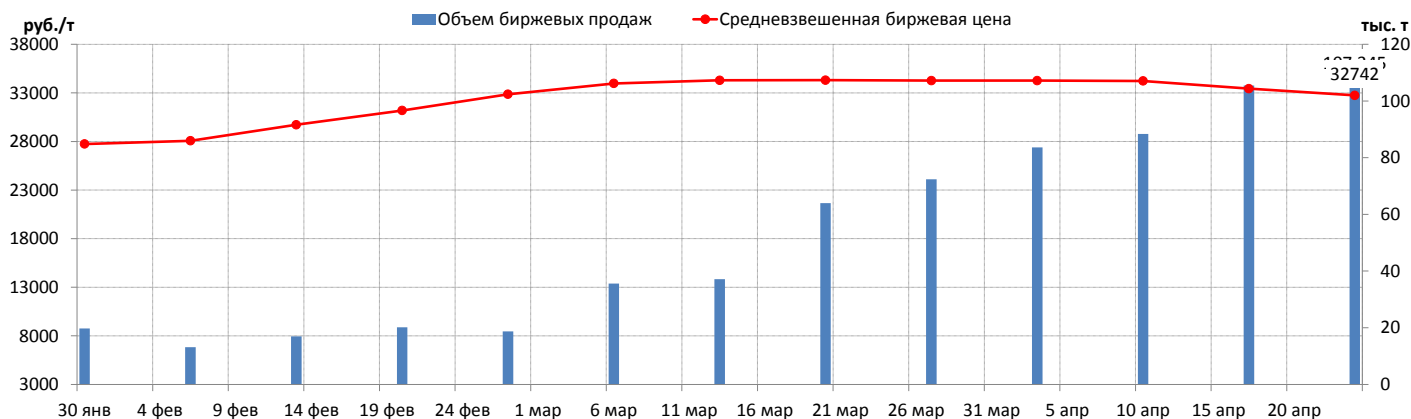
ОБЪЕМ ПРОДАЖ НА БАЗИСАХ (РЕЙТИНГ-15), ТЫС. Т



СТРУКТУРА ПРОДАЖ ПО ФО



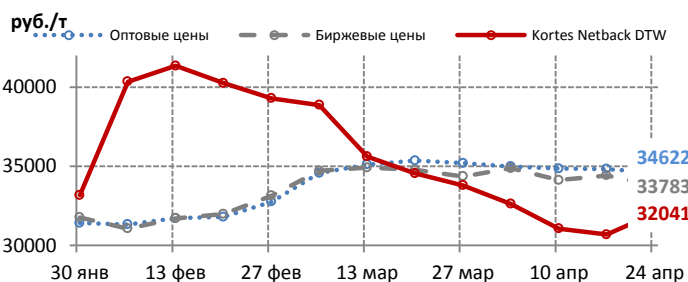
СРЕДНЕВЗВЕШЕННАЯ БИРЖЕВАЯ ЦЕНА И ОБЪЕМЫ ПРОДАЖ



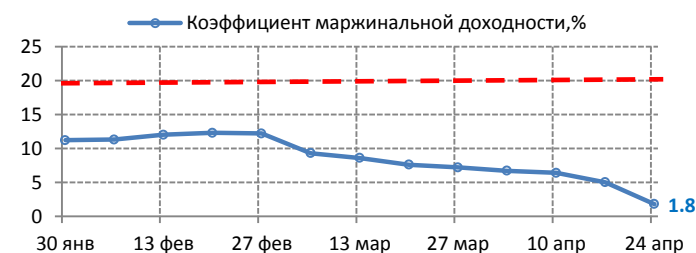
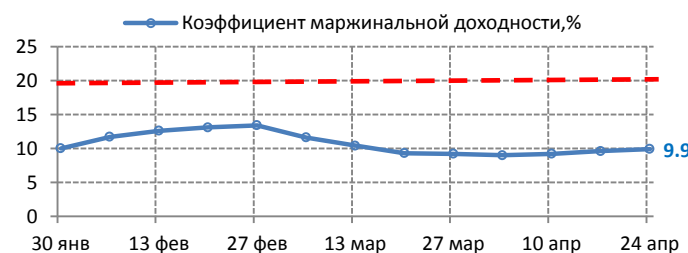
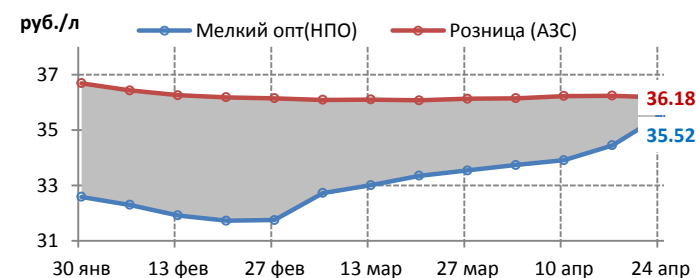
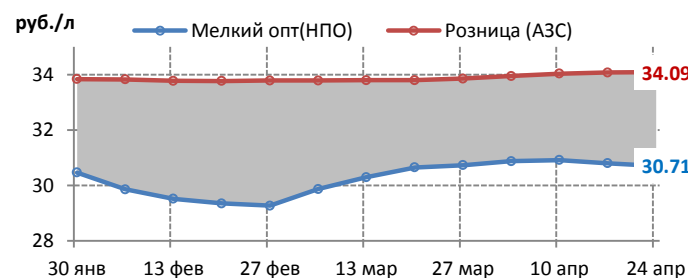
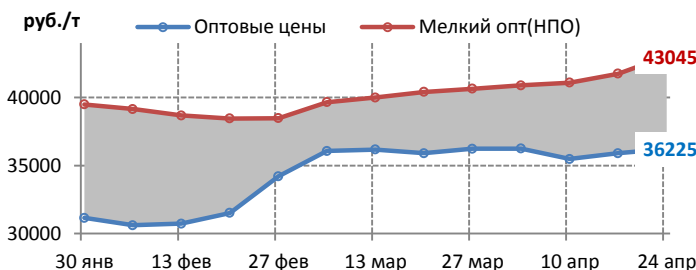
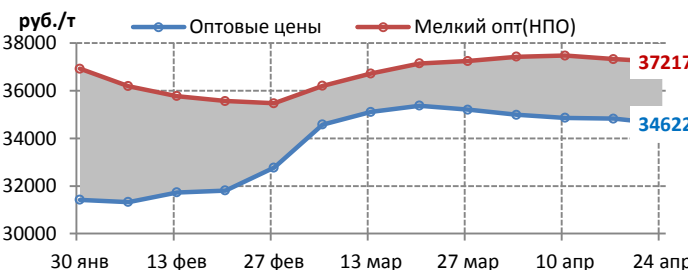
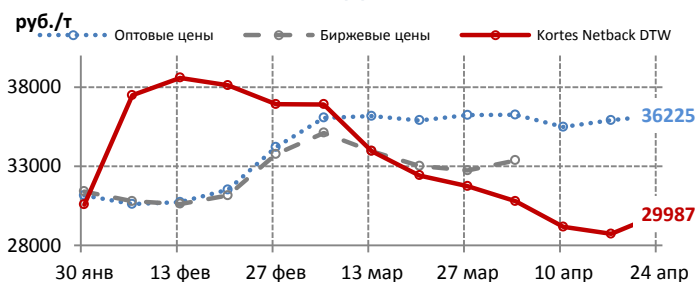
ДИЗЕЛЬНОЕ ТОПЛИВО (зимнее). ЦЕНОВЫЕ ИНДИКАТОРЫ

	Netback Kortex DTW		Оптовые цены		Биржевые цены		Мелкий опт (НПО)		Розница (АЗС)	
	руб./т	+/-	руб./т	+/-	руб./т	+/-	руб./т	+/-	руб./л	+/-
Среднее по РФ	31630	1330	34835	-224	33783	-641	39097	208	34.5	0
Среднее по Европе	32041	1348	34622	-206	33783	-641	37217	-111	34.09	0.01
Северо-Западный ФО	32902	1252	36200	0	35889	2	39343	0	34.88	0
Центральный ФО	32768	1251	34700	0	-	-	38301	567	33.69	-0.02
Южный ФО	32321	1667	-	-	-	-	-	-	33.46	0.05
Северо-Кавказский ФО	-	-	-	-	-	-	-	-	32.1	-0.03
Приволжский ФО	31755	1239	34888	-170	-	-	35438	-353	34.05	0.01
Уральский ФО	29318	1221	33190	-460	33138	-555	36513	-62	34.58	0
Среднее по Сибири и ДВ	29987	1258	36225	310	-	-	43045	1295	36.18	-0.06
Сибирский ФО	28805	1248	33400	-580	-	-	38238	713	34.87	-0.09
Дальневосточный ФО	31759	1273	39050	-140	-	-	46250	275	38.62	0
Изменения с начала года	400	1.3	926	2.7	-682	-2	328	0.8	0.09	0.3

ЕВРОПЕЙСКАЯ ЧАСТЬ РОССИИ



СИБИРЬ И ДАЛЬНИЙ ВОСТОК

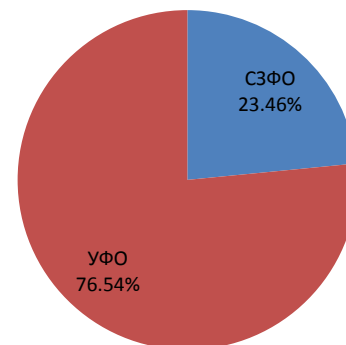
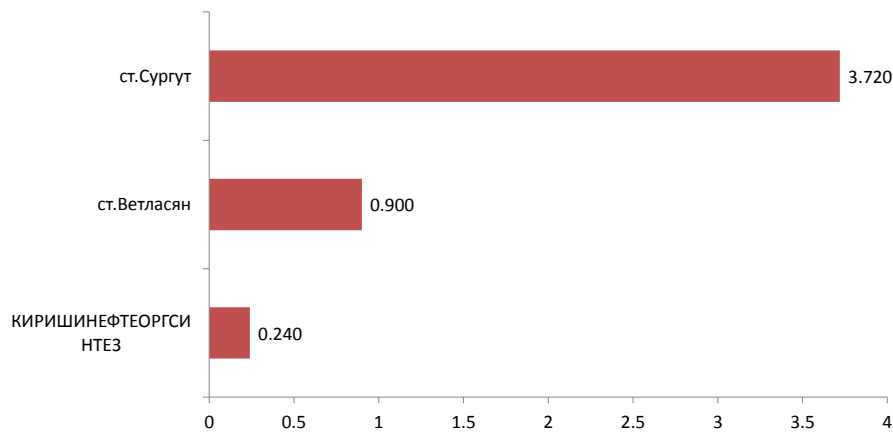


ДИЗЕЛЬНОЕ ТОПЛИВО (зимнее). БИРЖЕВЫЕ ПОКАЗАТЕЛИ

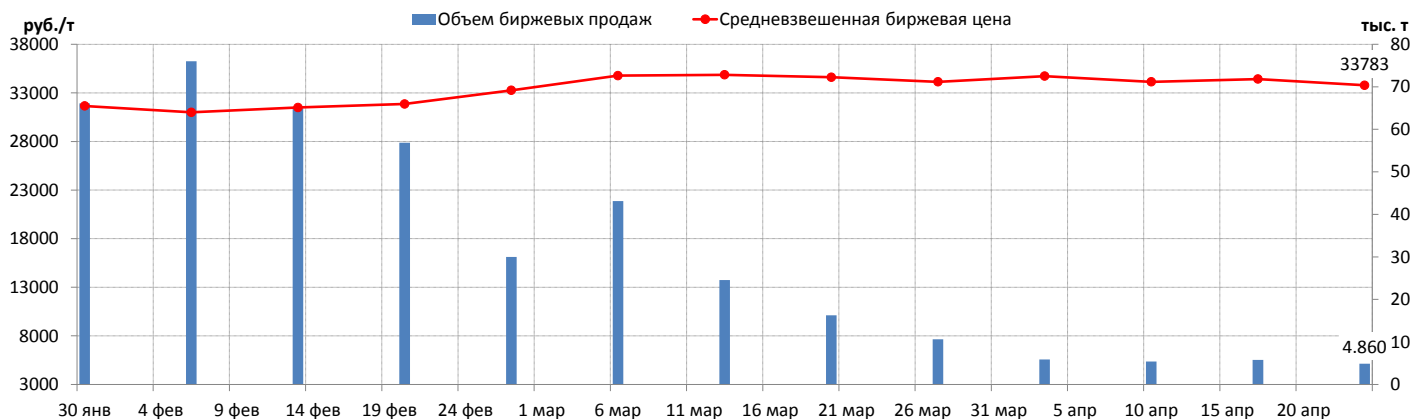
	Биржа «Санкт-Петербург»		СПБМТСБ		Всего	
		+/-		+/-		+/-
Объем торгов, тыс.т	0,240	-0,780	4,620	-0,120	4,860	-0,900
Количество сделок, ед.	1	0	14	-12	15	-12

ОБЪЕМ ПРОДАЖ НА БАЗИСАХ (РЕЙТИНГ-15), ТЫС. Т

СТРУКТУРА ПРОДАЖ ПО ФО



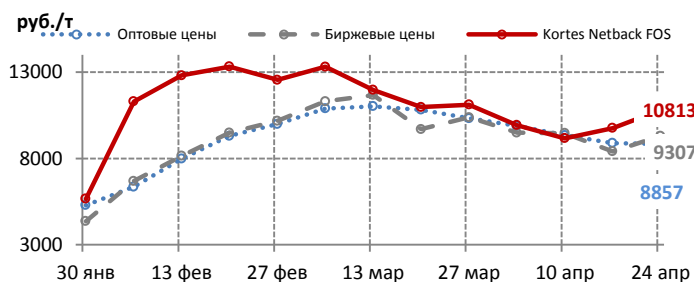
СРЕДНЕВЗВЕШЕННАЯ БИРЖЕВАЯ ЦЕНА И ОБЪЕМЫ ПРОДАЖ



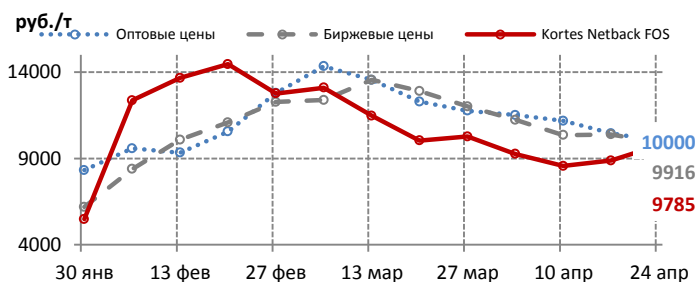
ТОПОЧНЫЙ МАЗУТ. ЦЕНОВЫЕ ИНДИКАТОРЫ

	Netback Kortes FOS		Оптовые цены		Биржевые цены	
	руб./т	+/-	руб./т	+/-	руб./т	+/-
Среднее по РФ	10607	1022	9111	-126	9493	350
Среднее по Европе	10813	1051	8857	-33	9307	900
Северо-Западный ФО	10500	1121	10915	290	11895	797
Центральный ФО	10852	1037	8564	137	8640	142
Южный ФО	12208	1041	11050	100	-	-
Северо-Кавказский ФО	-	-	-	-	-	-
Приволжский ФО	10353	1045	8178	-195	7552	346
Уральский ФО	8480	1037	-	-	-	-
Среднее по Сибири и ДВ	9785	908	10000	-453	9916	-473
Сибирский ФО	8283	953	8520	-350	9531	-64
Дальневосточный ФО	12039	841	14440	-760	14467	-683
Изменения с начала года	5739	117.9	2401	35.8	2731	40.4

ЕВРОПЕЙСКАЯ ЧАСТЬ РОССИИ



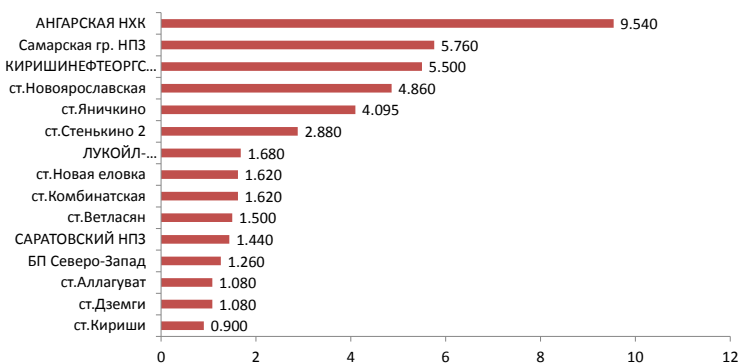
СИБИРЬ И ДАЛЬНИЙ ВОСТОК



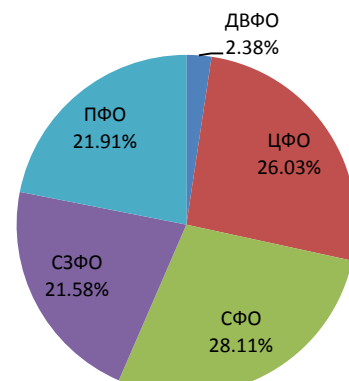
ТОПОЧНЫЙ МАЗУТ. БИРЖЕВЫЕ ПОКАЗАТЕЛИ

	Биржа «Санкт-Петербург»		СПбМТСБ		Всего	
		+/-		+/-		+/-
Объем торгов, тыс.т	1,910	1,550	43,555	3,205	45,465	4,755
Количество сделок, ед.	3	2	154	35	157	37

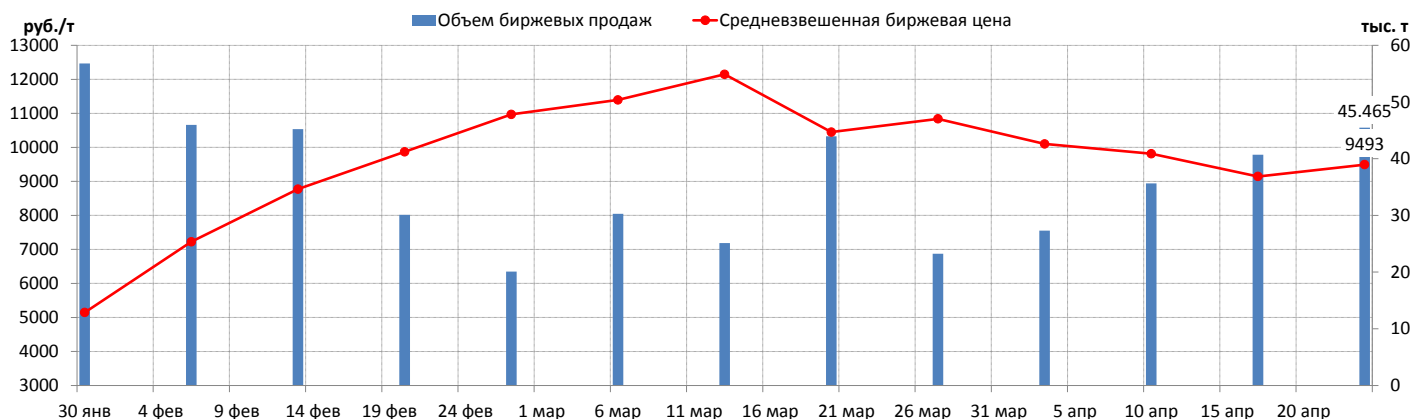
ОБЪЕМ ПРОДАЖ НА БАЗИСАХ (РЕЙТИНГ-15), ТЫС. Т



СТРУКТУРА ПРОДАЖ ПО ФО



СРЕДНЕВЗВЕШЕННАЯ БИРЖЕВАЯ ЦЕНА И ОБЪЕМЫ ПРОДАЖ



ПРИМЕЧАНИЯ

Netback Kortex (Экспортный нетбэк Кортес – Томсон Рейтер) – товарные индексы, отражающие приведенную цену нефтепродукта от центра мировой торговли. Базис франко-станция НПЗ, с учетом логистических затрат и налогов.

Методика размещена <http://www.kortex.com/products/metodology/TR-Kortex%20Netback.pdf>

Оптовые цены – котировки спотовых цен, полученные в результате мониторинга Thomson Reuters KORTES и публикуемые в соответствующих информационных бюллетенях и системах Thomson Reuters.

Базис франко-станция НПЗ, с учетом налогов.

Биржевые цены - оптовые цены, сформировавшиеся в результате торгов на биржевых площадках: ЗАО "СПбМТСБ", ОАО "Биржа Санкт-Петербург"

Мелкий опт (НПО) – котировки мелкооптовых цен, полученные в результате мониторинга Thomson Reuters KORTES и публикуемые в соответствующих информационных бюллетенях и системах Thomson Reuters.

Базис франко-склад продавца, с учетом налогов.

Розница (АЗС) – котировки розничных цен, полученные в результате мониторинга Thomson Reuters KORTES и публикуемые в соответствующих информационных бюллетенях и системах Thomson Reuters.

Базис областной центр РФ, с учетом налогов.

Методологии размещены на сайте www.thomsonreuters.com

Индексы и котировки усредняются за анализируемый период и агрегируются по территориальному признаку в разрезе РФ, Европейской части России, Сибири и Дальнего Востока, а также Федеральных округов.



THOMSON REUTERS



СПБМТСБ

Санкт-Петербургская Международная
Товарно-сырьевая Биржа

21

мая

10:00 МСК

**НЕФТЯНАЯ И НЕФТЕПЕРЕРАБАТЫВАЮЩАЯ
ОТРАСЛИ РОССИИ В НОВЫХ РЕАЛИЯХ:**

- **МИРОВЫЕ ЦЕНЫ НА НЕФТЬ**
- **“НАЛОГОВЫЙ МАНЕВР”**
- **ГЕОПОЛИТИКА**

Место: Конференц-зал, Отель Ararat Park Hyatt, Москва, ул. Неглинная дом 4.

ТЕМЫ ДОКЛАДОВ И ОБСУЖДЕНИЙ

- Антимонопольное регулирование рынка ТЭК
- Геополитика и санкции против РФ
- Влияние налогового маневра
- Нетбэки

ДОКЛАДЧИКИ

- Дмитрий Николаевич Махонин, Начальник Управления контроля топливно-энергетического комплекса, Федеральная Антимонопольная Служба РФ
- Михаил Темниченко, Первый Вице-президент ЗАО «СПБМТСБ»
- Александр Шкурин, заместитель начальника отдела анализа и маркетинговых исследований, Thomson Reuters KORTES
- Александр Ершов, Главный Редактор, Редакция энергетических новостей товарных рынков Службы Новостей Thomson Reuters

Участие бесплатное. Необходима регистрация

Подайте заявку на регистрацию, перейдя по данной ссылке: [ЗАРЕГИСТРИРОВАТЬСЯ](#)

Текстовая трансляция конференции будет доступна он-лайн в чате Commodities Markets CIS

Commodities Markets CIS Plus - единый чат по товарным рынкам на территории Евразии:

- оперативное обсуждение ситуации на рынке с коллегами
- рекомендации ведущих аналитиков и экономистов
- прямые контакты с представителями товарных бирж

Контактное лицо по вопросам подключения к чату:

Наталья Писаренко, +7 495 961 01 00 доб. 310, natalia.pisarenko@thomsonreuters.com