

# НЕФТЕГАЗОВЫЙ ЕЖЕНЕДЕЛЬНИК

СПРАВОЧНЫЙ ВЫПУСК

№159, 20 – 24 июля 2015

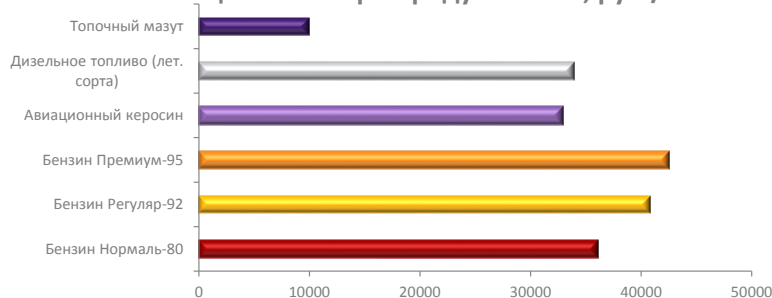
## ИНДИКАТОРЫ РОССИЙСКОГО РЫНКА НЕФТЕПРОДУКТОВ

### В ВЫПУСКЕ:

ИТОГИ НЕДЕЛИ	2
МИРОВОЙ РЫНОК	3
АВТОМОБИЛЬНЫЙ БЕНЗИН	
Нормаль-80	4
Регуляр-92	6
Премиум-95	8
АВИАКЕРОСИН РТ/ТС	10
ДИЗЕЛЬНОЕ ТОПЛИВО	
Летние сорта	12
ТОПОЧНЫЙ МАЗУТ	14
ДЛЯ СПРАВКИ	16

	ICE Brent, \$/bbl				NYMEX WTI, \$/bbl	
	Сен.	Окт.	Ноя.	Авг.	Сен.	Окт.
20.июл	56.98	57.36	57.79	50.15	50.44	50.87
21.июл	56.75	57.1	57.64	50.36	50.86	51.3
22.июл	56.58	57.02	57.49	49.19	49.67	50.34
23.июл	55.97	56.32	56.85	48.45	48.92	49.57
24.июл	55.33	55.72	56.22	48.14	48.61	49.25

Оптовые цены на нефтепродукты в РФ, руб./т



### СОБЫТИЯ НА НЕДЕЛЕ:

#### МИНЭНЕРГО НЕ ЖДЁТ ДЕФИЦИТА ТОПЛИВА В ПЕРИОД ОСЕННИХ РЕМОНТОВ НПЗ

Сокращение переработки нефти и производства нефтепродуктов во время осенних ремонтов на НПЗ не грозит российскому рынку дефицитом, так как на заводах и нефтебазах имеются значительные запасы топлива, сообщило Минэнерго.

«К 1 апреля нефтяными компаниями было накоплено автомобильного бензина 2,1 млн тонн, что ... позволило (без дефицита) пройти весенний период ремонтов (НПЗ) и не приведет к дефициту моторных топлив в осенний период ремонтов», - говорится в письменном ответе ведомства на запрос Рейтер.

Минэнерго уточнило, что по состоянию на 20 июля товарные запасы автомобильного бензина в РФ составляют 1,7 млн тонн, дизельного топлива - 2,2 млн тонн. Уровень запасов автобензина превышает аналогичный показатель 2014 года на 0,3 млн тонн и незначительно отстает по дизтопливу - на 0,1 млн тонн.

Ведомство считает, что указанных запасов будет достаточно для удовлетворения спроса, несмотря на то, что объем выбывающих мощностей первичной переработки на НПЗ РФ в сентябре и октябре в среднем на 25% может превысить показатель осени прошлого года.

По данным ЦДУ ТЭК, простаивающие мощности в сентябре и октябре 2015 года могут превысить 3 млн тонн в месяц, тогда как максимальное сокращение мощностей переработки нефти осенью прошлого года составило около 2,7 млн тонн, а весной текущего года пик снижения пришелся на апрель - 2,3 млн тонн.

По оценке Минэнерго, снижение выпуска автобензина из-за предстоящих осенью ремонтов будет значительно меньше величины

запасов, и не превысит 10% от среднемесячного объема потребления бензина, составляющего, по данным министерства, до 3 млн тонн.

«В соответствии с производственными планами компаний, подготовленными с учетом графиков ремонтов, снижение производства автомобильных бензинов в сентябре-октябре 2015 года не превысит 300 тыс. тонн в месяц» - подсчитало ведомство.

Отсутствие необходимости готовить дополнительные запасы топлива к уже имеющимся, считает Минэнерго, нецелесообразно также с учетом отсутствия традиционного ежегодного прироста потребления топлива в РФ, составлявшего для бензина 3-5% в прежние годы.

«По сравнению с прошлым годом потребление моторных топлив существенно не изменилось. Так, по автобензину наблюдается незначительное увеличение потребления, не превышающее 1%, по дизтопливу, напротив, наблюдается снижение потребления в размере около 2%», - сообщило Минэнерго.

#### ВЫБЫВАЮЩИЕ МОЩНОСТИ ПЕРВИЧНОЙ ПЕРЕРАБОТКИ НА НПЗ УПАДУТ В 2 РАЗА

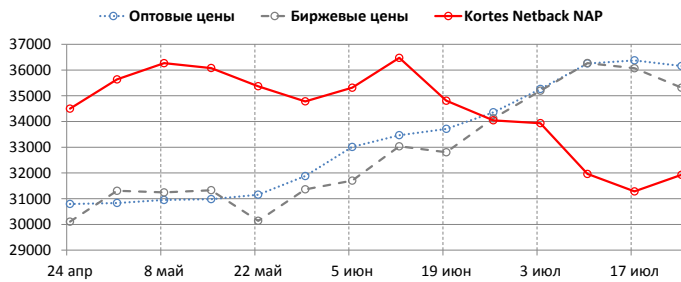
Выбывающие мощности первичной переработки нефти на НПЗ РФ сократятся в августе более чем в 2 раза по сравнению с июлем - до 0,62 млн тонн с 1,4 млн, показали расчеты Рейтер, основанные на данных ЦДУ ТЭК Минэнерго.

В августе по сравнению с июлем примерно вдвое уменьшатся простаивающие мощности большинства бензиновых процессов, при этом в среднем на треть сократятся выбывающие мощности основных процессов, обеспечивающих выпуск товарного дизтоплива - гидроочистки и гидрокрекинга.

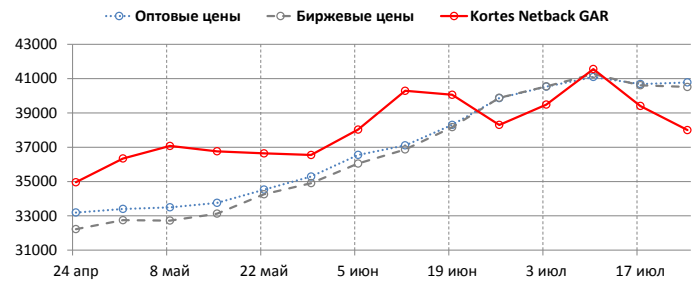
# СРЕДНИЕ ИНДИКАТОРЫ ПО РОССИИ В ЦЕЛОМ

	Netback Kortes		Оптовые цены		Биржевые цены	
	руб./т	+/-	руб./т	+/-	руб./т	+/-
Бензин Нормаль-80	31949	692	36117	-263	35408	-545
Бензин Регуляр-92	37994	-779	40810	160	40520	-87
Бензин Премиум-95	39527	-164	42499	359	42496	433
Авиационный керосин	25199	-752	32898	-122	32686	-516
Дизельное топливо (лет. сорта)	29304	-536	33908	-78	33803	-36
Топочный мазут	8459	-430	9998	-96	9958	-395

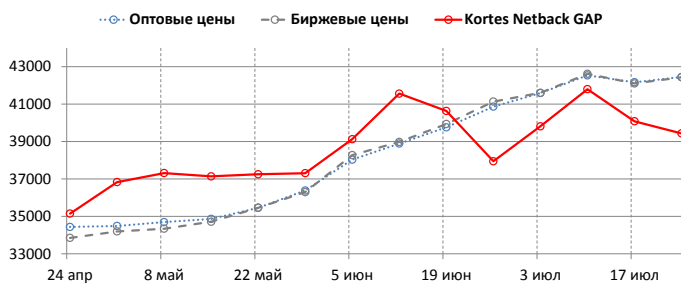
## БЕНЗИН НОРМАЛЬ-80



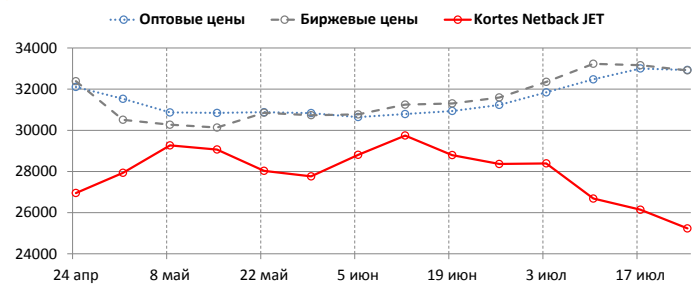
## БЕНЗИН РЕГУЛЯР-92



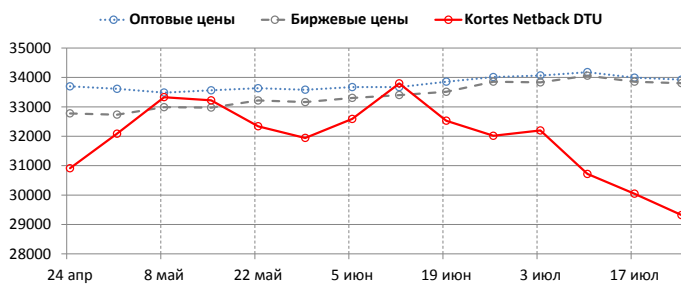
## БЕНЗИН ПРЕМИУМ-95



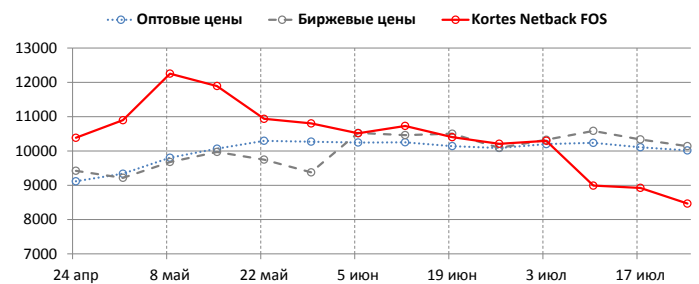
## АВИАЦИОННЫЙ КЕРОСИН



## ДИЗЕЛЬНОЕ ТОПЛИВО (ЛЕТ. СОРТА)



## ТОПОЧНЫЙ МАЗУТ





# СРЕДНИЕ ИНДИКАТОРЫ (ЕВРОПЕЙСКАЯ ЧАСТЬ, СИБИРЬ И ДАЛЬНИЙ ВОСТОК)

	ЕВРОПА			СИБИРЬ И ДАЛЬНИЙ ВОСТОК		
		+/-	+/- с нач. года		+/-	+/- с нач. года
<b>NETBACK KORTES</b>						
Бензин Регуляр-92, руб./т	38682	-730	13074	35244	-974	10767
Бензин Премиум-95, руб./т	40175	-37	12586	36935	-671	10767
Авиакеросин, руб./т	25547	-733	-2611	23805	-833	-1929
Дизельное топливо (лет. сорта), руб./т	29968	-497	-638	26647	-693	-1351
Топочный мазут, руб./т	8747	-383	3839	7309	-619	2601
<b>КОТИРОВКИ ОПТОВОГО РЫНКА</b>						
Бензин Регуляр-92, руб./т	40324	93	8334	42753	425	7938
Бензин Премиум-95, руб./т	42198	363	8201	43550	342	7964
Авиакеросин, руб./т	32597	92	3701	33875	-818	2412
Дизельное топливо (лет. сорта), руб./т	33783	-46	4873	34408	-210	7678
Топочный мазут, руб./т	9665	-83	3374	11163	-145	3281
<b>КОТИРОВКИ БИРЖЕВОГО РЫНКА</b>						
Бензин Регуляр-92, руб./т	40388	-44	8580	41268	-55	8562
Бензин Премиум-95, руб./т	42618	521	8989	42157	303	8022
Авиакеросин, руб./т	32724	-155	4221	32778	-1426	3352
Дизельное топливо (лет. сорта), руб./т	33877	55	6729	33725	-178	7013
Топочный мазут, руб./т	9733	24	4164	10595	-643	2043
<b>КОТИРОВКИ МЕЛКООПТОВОГО РЫНКА</b>						
Бензин Регуляр-92, руб./т	42763	12	5746	46205	207	4683
Бензин Премиум-95, руб./т	44466	93	5274	46952	112	4048
Дизельное топливо (лет. сорта), руб./т	36733	-20	4091	39577	68	3682
<b>КОТИРОВКИ РОЗНИЧНОГО РЫНКА</b>						
Бензин Регуляр-92, руб./л	33.06	0.15	0.86	34.67	0.07	0.82
Бензин Премиум-95, руб./л	35.95	0.11	0.89	36.37	0.07	0.67
Дизельное топливо, руб./л	34.37	0.02	0.49	36.28	0.02	-0.45
<b>КОЭФФИЦИЕНТ МАРЖИНАЛЬНОЙ ДОХОДНОСТИ АЗС</b>						
Бензин Регуляр-92, %	3.6	0.4	-11	0.7	-0.3	-8.8

## ПРИМЕЧАНИЯ

**Netback Kortex (Экспортный нетбэк Кортекс – Томсон Рейтер)** – товарные индексы, отражающие приведенную цену нефтепродукта от центра мировой торговли. Базис франко-станция НПЗ, с учетом логистических затрат и налогов.

Методика размещена <http://www.kortex.com/products/metodology/TR-Kortex%20Netback.pdf>

**Оптовые цены** – котировки спотовых цен, полученные в результате мониторинга Thomson Reuters KORTES и публикуемые в соответствующих информационных бюллетенях и системах Thomson Reuters.

*Базис франко-станция НПЗ, с учетом налогов.*

**Биржевые цены** - оптовые цены, сформировавшиеся в результате торгов на биржевых площадках: ЗАО "СПбМТСБ", ОАО "Биржа Санкт-Петербург"

**Мелкий опт (НПО)** – котировки мелкооптовых цен, полученные в результате мониторинга Thomson Reuters KORTES и публикуемые в соответствующих информационных бюллетенях и системах Thomson Reuters.

*Базис франко-склад продавца, с учетом налогов.*

**Розница (АЗС)** – котировки розничных цен, полученные в результате мониторинга Thomson Reuters KORTES и публикуемые в соответствующих информационных бюллетенях и системах Thomson Reuters.

*Базис областной центр РФ, с учетом налогов.*

Методологии размещены на сайте [www.thomsonreuters.com](http://www.thomsonreuters.com)

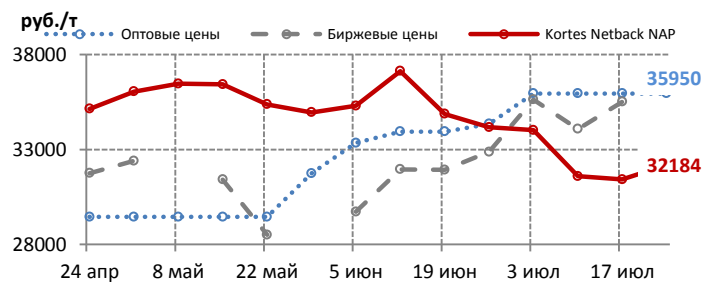
Индексы и котировки усредняются за анализируемый период и агрегируются по территориальному признаку в разрезе РФ, Европейской части России, Сибири и Дальнего Востока, а также Федеральных округов.

# БЕНЗИН НОРМАЛЬ-80

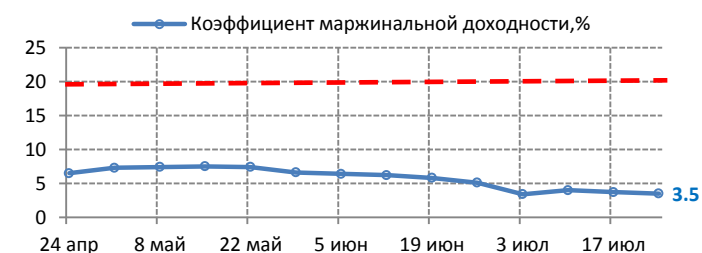
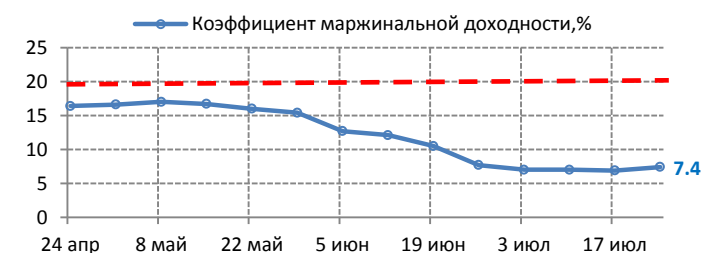
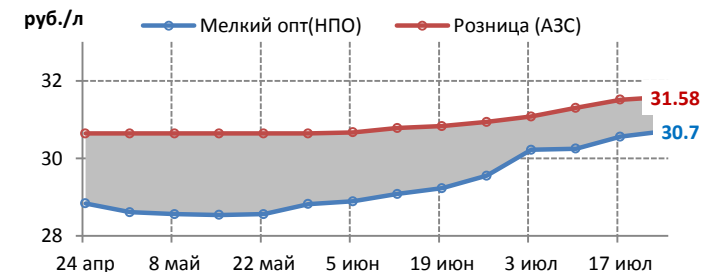
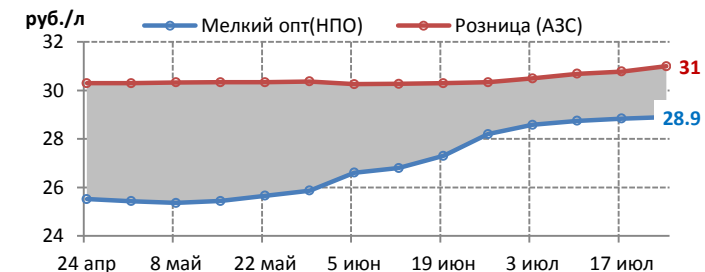
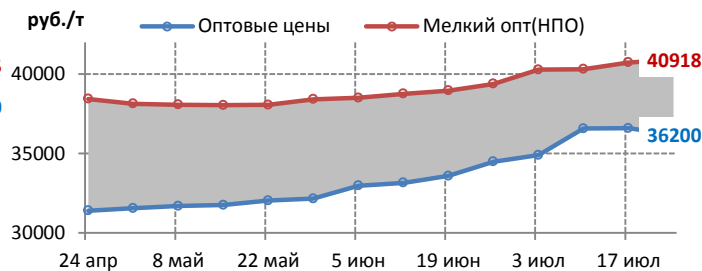
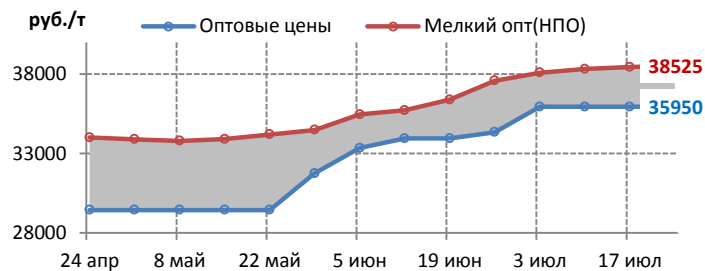
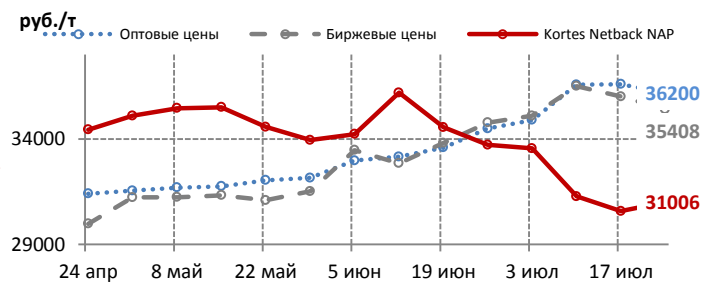
## ЦЕНОВЫЕ ИНДИКАТОРЫ

	Netback Kortex NAP		Оптовые цены		Биржевые цены		Мелкий опт (НПО)		Розница (АЗС)	
	руб./т	+/-	руб./т	+/-	руб./т	+/-	руб./т	+/-	руб./л	+/-
<b>Среднее по РФ</b>	<b>31949</b>	<b>692</b>	<b>36117</b>	<b>-263</b>	<b>35408</b>	<b>-545</b>	<b>39482</b>	<b>117</b>	<b>31.24</b>	<b>0.16</b>
<b>Среднее по Европе</b>	<b>32184</b>	<b>758</b>	<b>35950</b>	<b>0</b>	-	-	<b>38525</b>	<b>75</b>	<b>31</b>	<b>0.22</b>
Северо-Западный ФО	33006	619	32600	0	-	-	37900	0	32.01	0
Центральный ФО	32837	618	27550	0	-	-	37449	0	30.44	0.42
Южный ФО	32950	1125	26000	0	-	-	40100	600	30	0
Северо-Кавказский ФО	-	-	-	-	-	-	32000	0	28.22	0
Приволжский ФО	31698	648	35950	0	-	-	38807	0	31.03	0.2
Уральский ФО	29128	619	29950	0	-	-	39025	187	30.23	0.2
<b>Среднее по Сибири и ДВ</b>	<b>31006</b>	<b>426</b>	<b>36200</b>	<b>-395</b>	<b>35408</b>	<b>-605</b>	<b>40918</b>	<b>180</b>	<b>31.58</b>	<b>0.07</b>
Сибирский ФО	29232	459	34240	-600	34291	-599	39065	0	30.03	0.05
Дальневосточный ФО	33669	379	38160	-190	38200	-60	42242	309	33.24	0.09
Изменения с начала года		%		%		%		%		%
	5660	21.5	4767	15.2	5254	17.4	2581	7	0.9	3

### ЕВРОПЕЙСКАЯ ЧАСТЬ РОССИИ



### СИБИРЬ И ДАЛЬНИЙ ВОСТОК



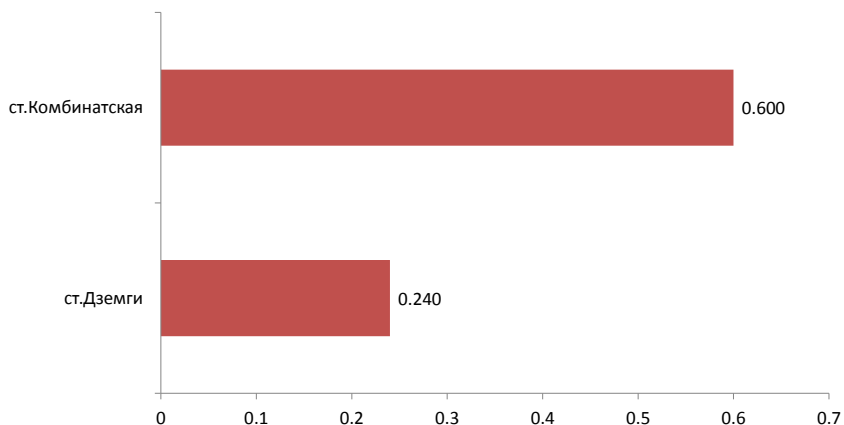


# БЕНЗИН НОРМАЛЬ-80

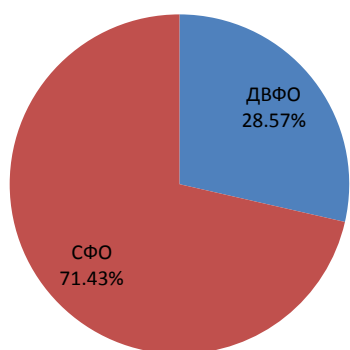
## БИРЖЕВЫЕ ПОКАЗАТЕЛИ

	Биржа «Санкт-Петербург»		СП6МТСБ		Всего	
		+/-		+/-		+/-
Объем торгов, тыс.т	-	-	0,840	-0,060	0,840	-0,184
Количество сделок, ед.	-	-	14	-1	14	-4

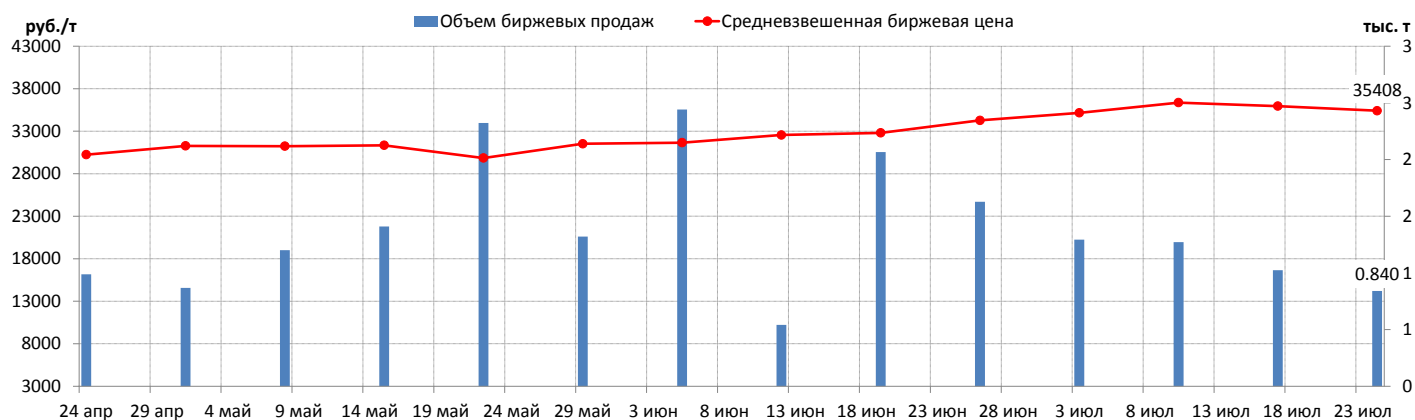
● ОБЪЕМ ПРОДАЖ НА БАЗИСАХ (РЕЙТИНГ-15), ТЫС. Т



● СТРУКТУРА ПРОДАЖ ПО ФО



● СРЕДНЕВЗВЕШЕННАЯ БИРЖЕВАЯ ЦЕНА И ОБЪЕМЫ ПРОДАЖ

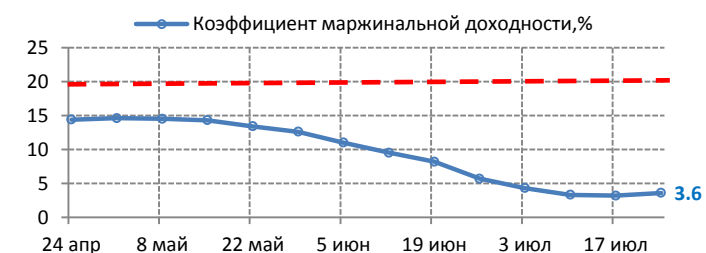
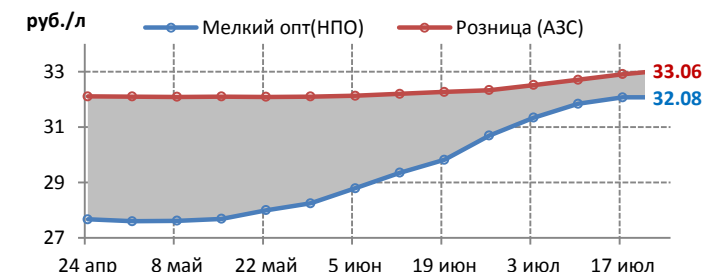
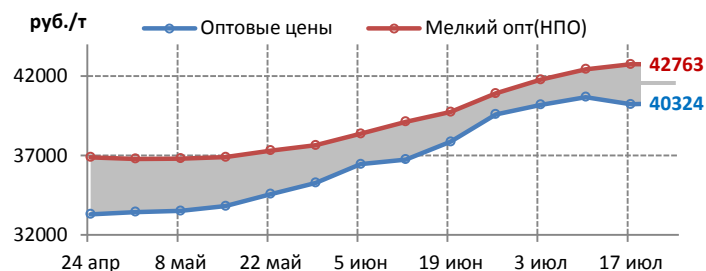
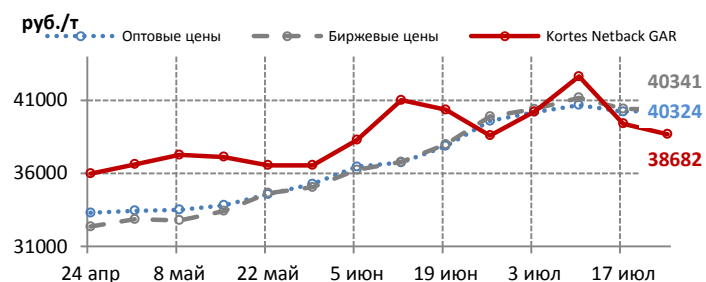


# БЕНЗИН РЕГУЛЯР-92

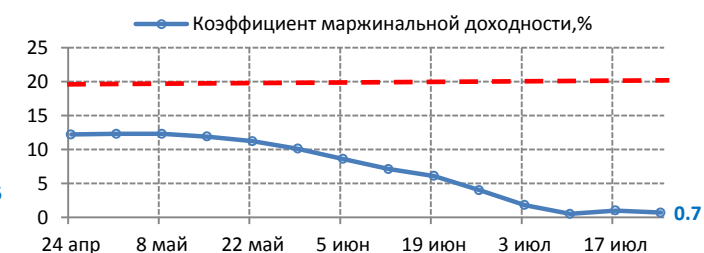
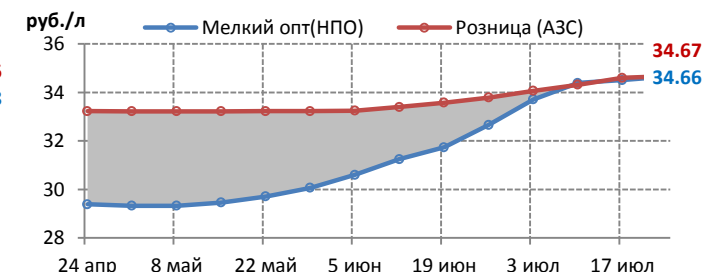
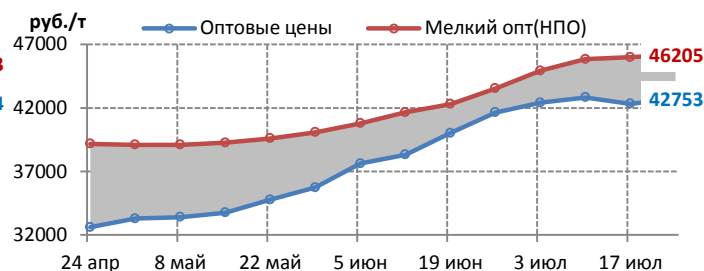
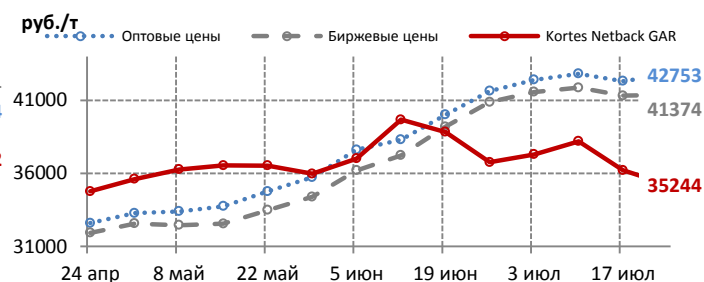
## ЦЕНОВЫЕ ИНДИКАТОРЫ

	Netback Kortes GAR		Оптовые цены		Биржевые цены		Мелкий опт (НПО)		Розница (АЗС)	
	руб./т	+/-	руб./т	+/-	руб./т	+/-	руб./т	+/-	руб./л	+/-
<b>Среднее по РФ</b>	<b>37994</b>	<b>-779</b>	<b>40810</b>	<b>160</b>	<b>40520</b>	<b>-87</b>	<b>43698</b>	<b>60</b>	<b>33.39</b>	<b>0.13</b>
<b>Среднее по Европе</b>	<b>38682</b>	<b>-730</b>	<b>40324</b>	<b>93</b>	<b>40341</b>	<b>-91</b>	<b>42763</b>	<b>12</b>	<b>33.06</b>	<b>0.15</b>
Северо-Западный ФО	40018	-730	40445	390	40523	-1557	43548	142	33.38	0.12
Центральный ФО	39849	-730	40653	-50	40687	-42	42445	-197	33.14	0.17
Южный ФО	38003	-730	41410	525	41507	603	43360	190	32.86	0.11
Северо-Кавказский ФО	-	-	-	-	-	-	43716	330	32.94	0.16
Приволжский ФО	38655	-730	40041	59	40018	119	42073	21	32.84	0.12
Уральский ФО	36140	-730	39180	-660	39939	912	42719	44	32.08	0.15
<b>Среднее по Сибири и ДВ</b>	<b>35244</b>	<b>-974</b>	<b>42753</b>	<b>425</b>	<b>41374</b>	<b>52</b>	<b>46205</b>	<b>207</b>	<b>34.67</b>	<b>0.07</b>
Сибирский ФО	34467	-928	42023	283	41196	20	43758	120	33.26	0.06
Дальневосточный ФО	36408	-1046	44940	850	44947	825	49702	332	37.29	0.04
Изменения с начала года	%		%		%		%		%	
	12613	49.7	8306	25.6	8605	27	5555	14.6	0.89	2.7

### ЕВРОПЕЙСКАЯ ЧАСТЬ РОССИИ



### СИБИРЬ И ДАЛЬНИЙ ВОСТОК



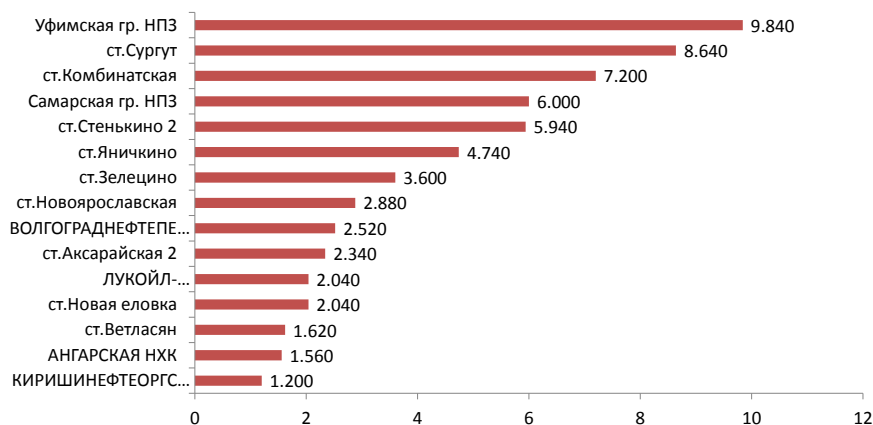


# БЕНЗИН РЕГУЛЯР-92

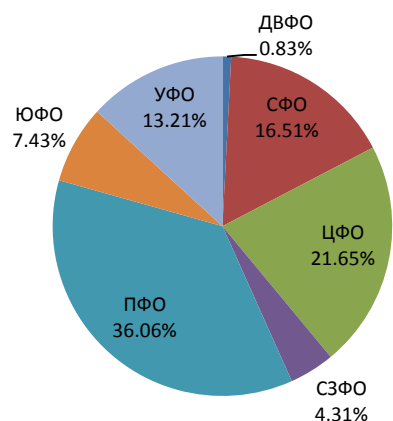
## БИРЖЕВЫЕ ПОКАЗАТЕЛИ

	Биржа «Санкт-Петербург»		СП6МТСБ		Всего	
		+/-		+/-		+/-
Объем торгов, тыс.т	0,060	-	65,340	-2,240	65,400	-2,180
Количество сделок, ед.	1	-	498	-54	499	-53

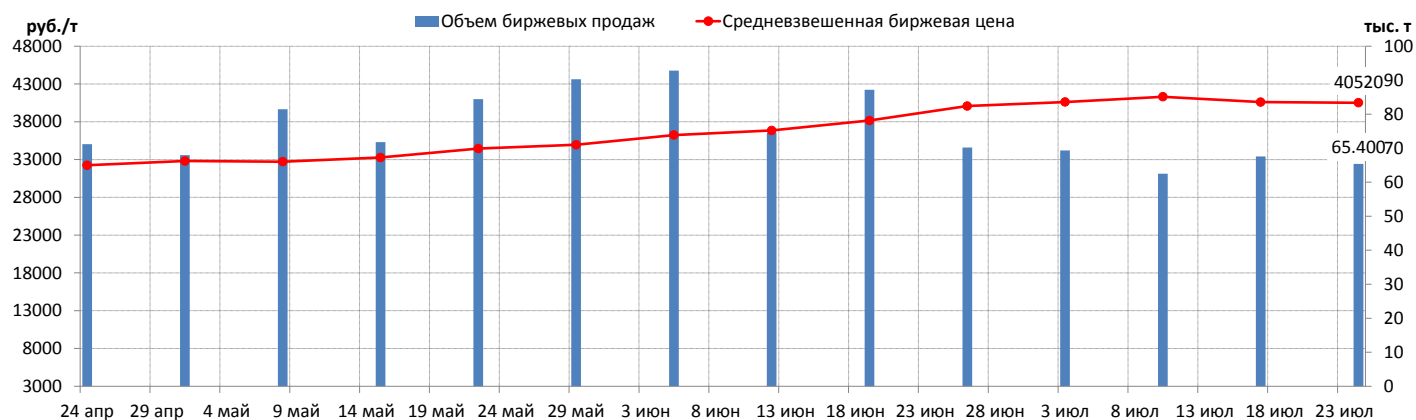
### ОБЪЕМ ПРОДАЖ НА БАЗИСАХ (РЕЙТИНГ-15), ТЫС. Т



### СТРУКТУРА ПРОДАЖ ПО ФО



### СРЕДНЕВЗВЕШЕННАЯ БИРЖЕВАЯ ЦЕНА И ОБЪЕМЫ ПРОДАЖ

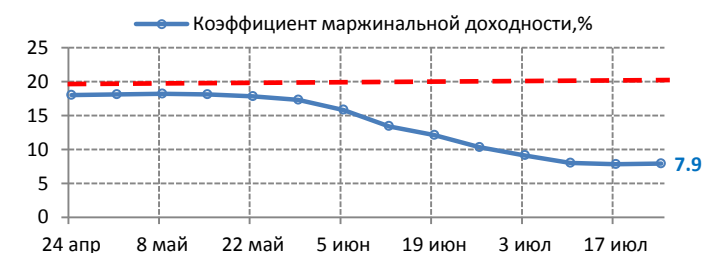
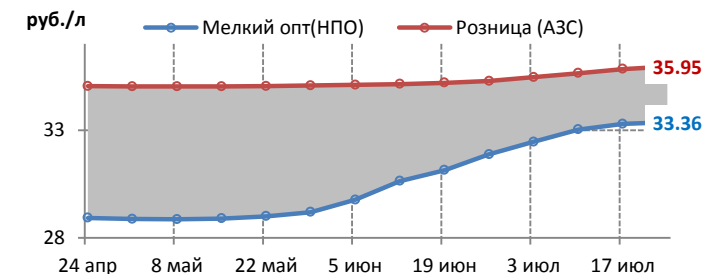
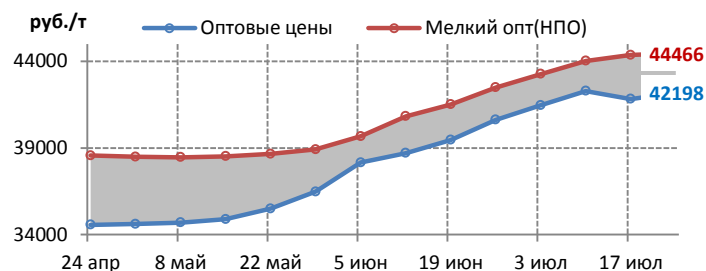
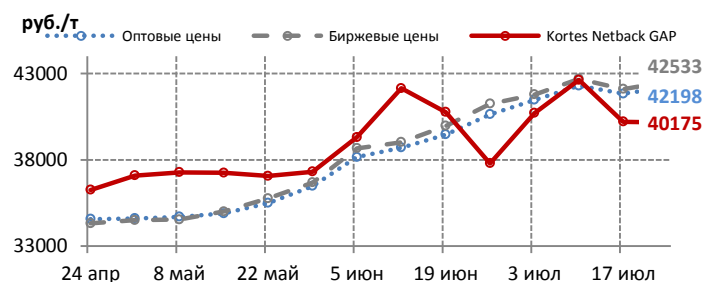


# БЕНЗИН ПРЕМИУМ-95

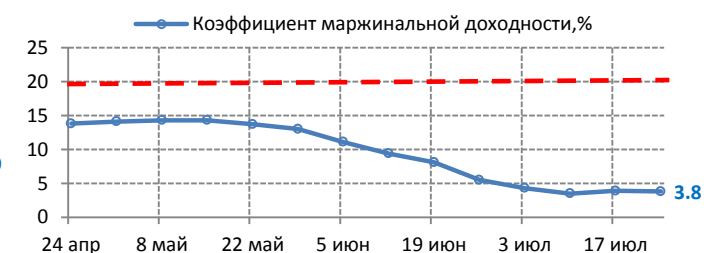
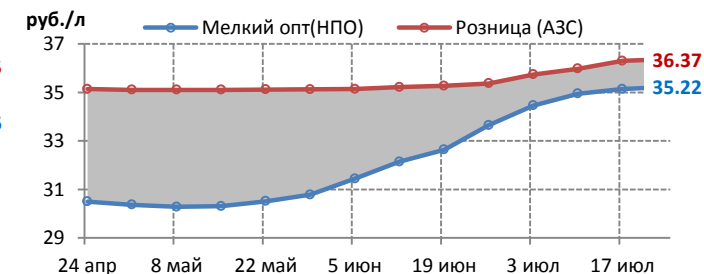
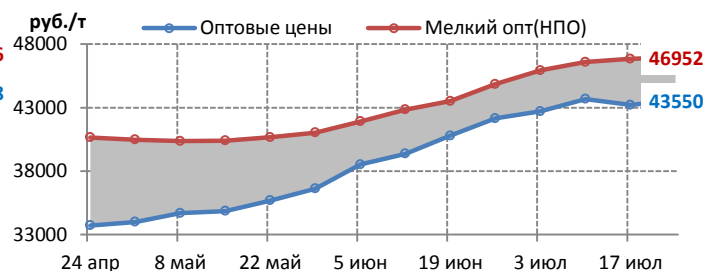
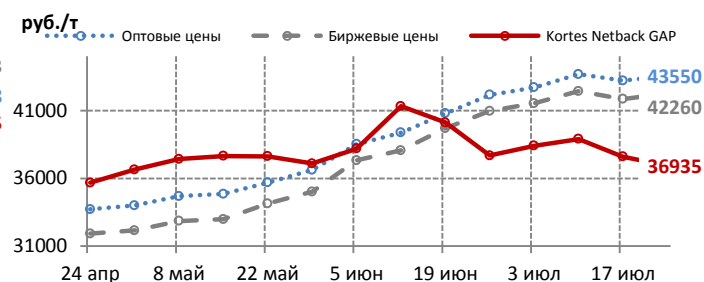
## ЦЕНОВЫЕ ИНДИКАТОРЫ

	Netback Kortes GAP		Оптовые цены		Биржевые цены		Мелкий опт (НПО)		Розница (АЗС)	
	руб./т	+/-	руб./т	+/-	руб./т	+/-	руб./т	+/-	руб./л	+/-
<b>Среднее по РФ</b>	<b>39527</b>	<b>-164</b>	<b>42499</b>	<b>359</b>	<b>42496</b>	<b>433</b>	<b>45170</b>	<b>96</b>	<b>36.06</b>	<b>0.11</b>
<b>Среднее по Европе</b>	<b>40175</b>	<b>-37</b>	<b>42198</b>	<b>363</b>	<b>42533</b>	<b>437</b>	<b>44466</b>	<b>93</b>	<b>35.95</b>	<b>0.11</b>
Северо-Западный ФО	41231	-291	42585	850	43609	1057	44739	255	36.36	0.05
Центральный ФО	40802	-291	42670	240	42705	247	44388	-69	35.9	0.16
Южный ФО	40937	679	43000	580	43018	393	44780	210	36.01	0.14
Северо-Кавказский ФО	-	-	-	-	-	-	46308	313	35.7	0
Приволжский ФО	39651	-266	41921	261	41931	199	43840	113	35.84	0.1
Уральский ФО	37093	-290	41150	260	-	-	43831	0	34.68	0.13
<b>Среднее по Сибири и ДВ</b>	<b>36935</b>	<b>-671</b>	<b>43550</b>	<b>342</b>	<b>42260</b>	<b>405</b>	<b>46952</b>	<b>112</b>	<b>36.37</b>	<b>0.07</b>
Сибирский ФО	35899	-462	42850	197	41712	257	44355	147	35.18	0.06
Дальневосточный ФО	38490	-984	45650	780	45653	743	50661	60	38.88	0.05
Изменения с начала года	%		%		%		%		%	
	12222	44.8	8253	24.1	8928	26.6	5050	12.6	0.88	2.5

### ЕВРОПЕЙСКАЯ ЧАСТЬ РОССИИ



### СИБИРЬ И ДАЛЬНИЙ ВОСТОК



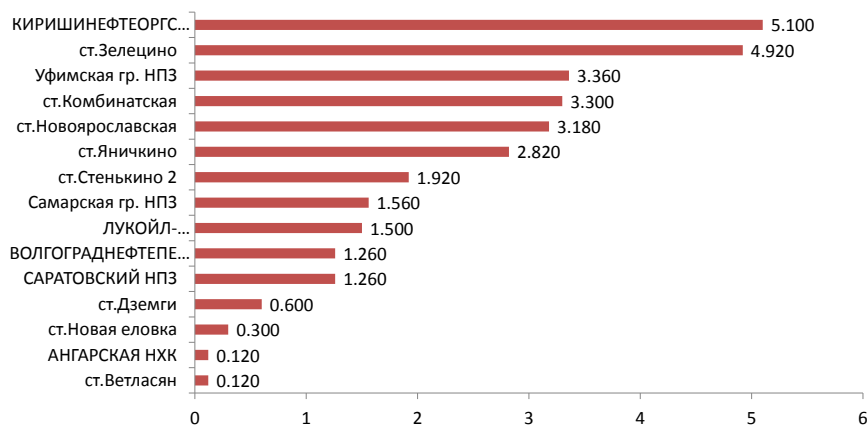


# БЕНЗИН ПРЕМИУМ-95

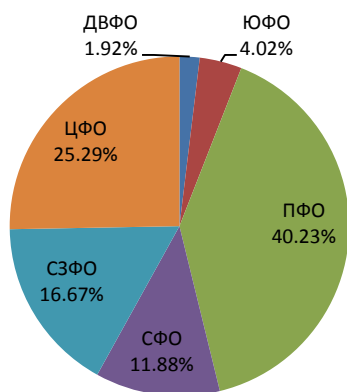
## БИРЖЕВЫЕ ПОКАЗАТЕЛИ

	Биржа «Санкт-Петербург»		СП6МТСБ		Всего	
		+/-		+/-		+/-
Объем торгов, тыс.т	-	-	31,320	-1,780	31,320	-1,780
Количество сделок, ед.	-	-	263	-72	263	-72

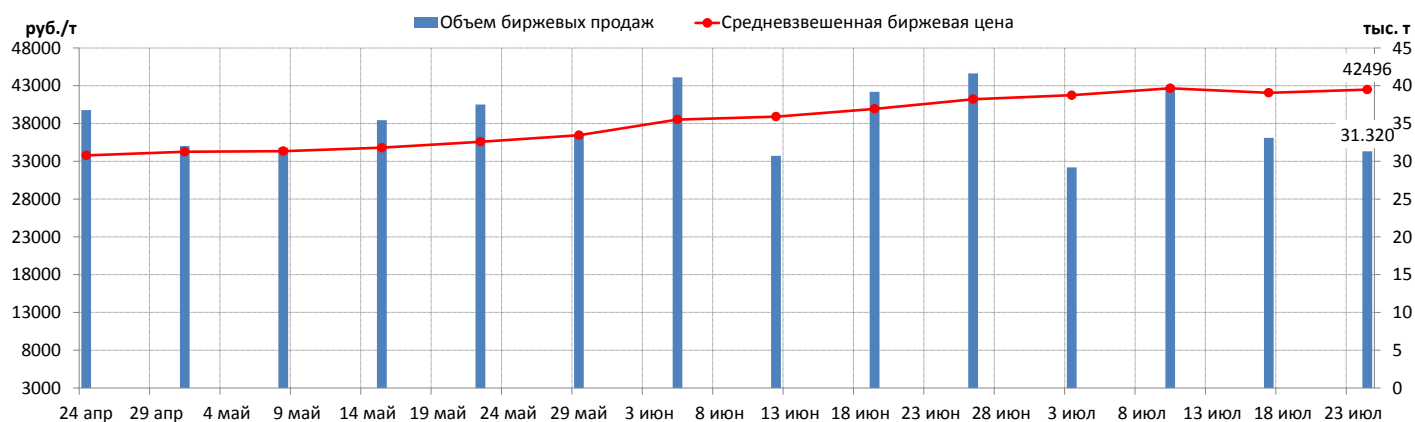
### ОБЪЕМ ПРОДАЖ НА БАЗИСАХ (РЕЙТИНГ-15), ТЫС. Т



### СТРУКТУРА ПРОДАЖ ПО ФО



### СРЕДНЕВЗВЕШЕННАЯ БИРЖЕВАЯ ЦЕНА И ОБЪЕМЫ ПРОДАЖ



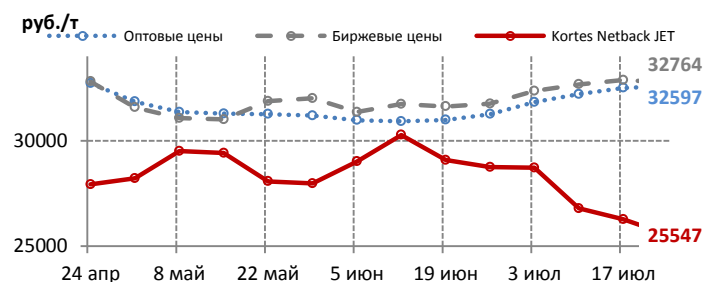


# АВИАЦИОННЫЙ КЕРОСИН РТ/ТС

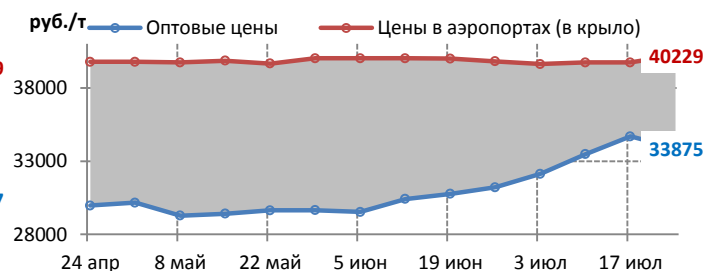
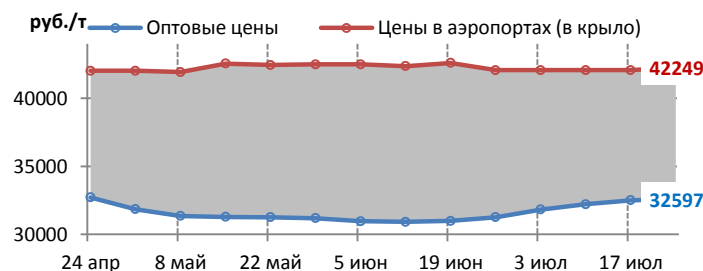
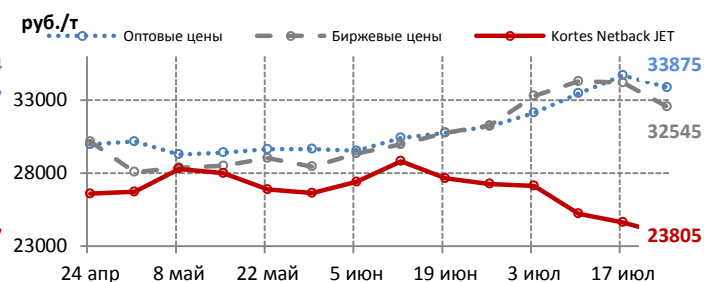
## ЦЕНОВЫЕ ИНДИКАТОРЫ

	Netback Kortex JET		Оптовые цены		Биржевые цены		Цены в аэропортах	
	руб./т	+/-	руб./т	+/-	руб./т	+/-	руб./л	+/-
<b>Среднее по РФ</b>	<b>25199</b>	<b>-752</b>	<b>32898</b>	<b>-122</b>	<b>32686</b>	<b>-516</b>	<b>41550</b>	<b>292</b>
<b>Среднее по Европе</b>	<b>25547</b>	<b>-733</b>	<b>32597</b>	<b>92</b>	<b>32764</b>	<b>-115</b>	<b>42249</b>	<b>183</b>
Северо-Западный ФО	26148	-833	32940	280	31682	-893	41323	569
Центральный ФО	26694	-834	33450	205	33344	93	44842	0
Южный ФО	25851	-431	32425	0	34200	-209	41911	-992
Северо-Кавказский ФО	-	-	-	-	-	-	41642	2301
Приволжский ФО	25135	-833	32042	17	32077	-163	40618	460
Уральский ФО	23093	-833	32350	0	32417	-2764	41877	840
<b>Среднее по Сибири и ДВ</b>	<b>23805</b>	<b>-833</b>	<b>33875</b>	<b>-818</b>	<b>32545</b>	<b>-1659</b>	<b>40229</b>	<b>499</b>
Сибирский ФО	22346	-833	33137	-1053	32261	-1753	39724	437
Дальневосточный ФО	25993	-832	36090	-110	35161	-1191	40860	576
Изменения с начала года		%		%		%		%
	-2474	-8.9	3398	11.5	3878	13.5	1667	4.2

### ЕВРОПЕЙСКАЯ ЧАСТЬ РОССИИ



### СИБИРЬ И ДАЛЬНИЙ ВОСТОК

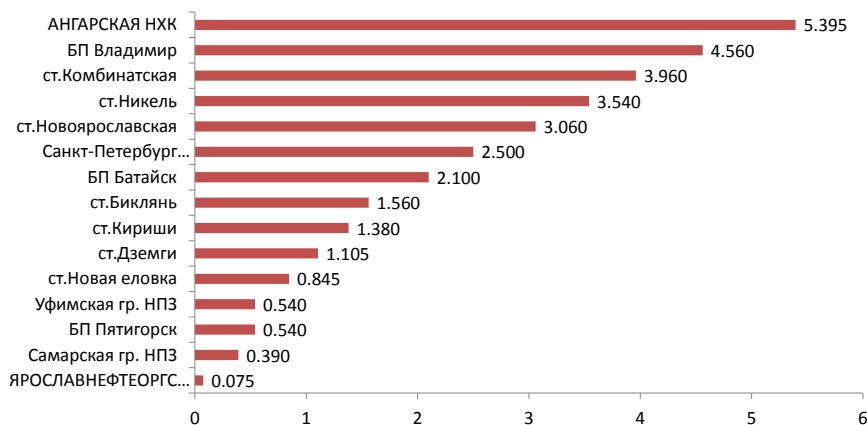


# АВИАЦИОННЫЙ КЕРОСИН РТ/ТС

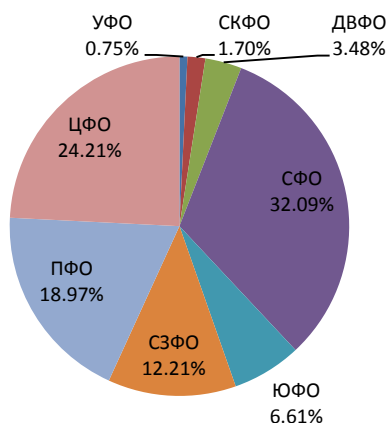
## БИРЖЕВЫЕ ПОКАЗАТЕЛИ

	Биржа «Санкт-Петербург»		СП6МТСБ		Всего	
		+/-		+/-		+/-
Объем торгов, тыс.т	-	-	31,790	-20,630	31,790	-20,630
Количество сделок, ед.	-	-	146	5	146	5

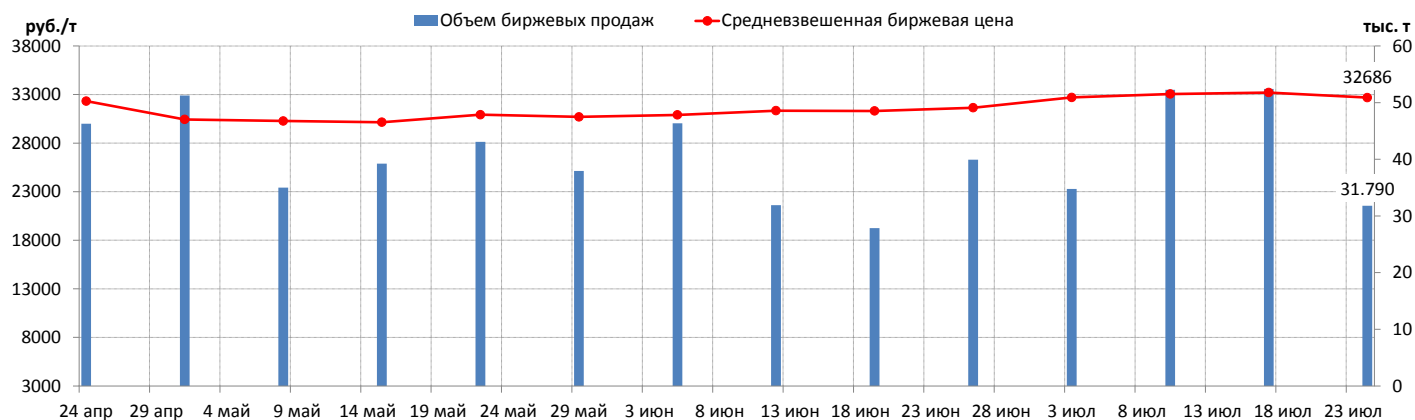
### ОБЪЕМ ПРОДАЖ НА БАЗИСАХ (РЕЙТИНГ-15), ТЫС. Т



### СТРУКТУРА ПРОДАЖ ПО ФО



### СРЕДНЕВЗВЕШЕННАЯ БИРЖЕВАЯ ЦЕНА И ОБЪЕМЫ ПРОДАЖ

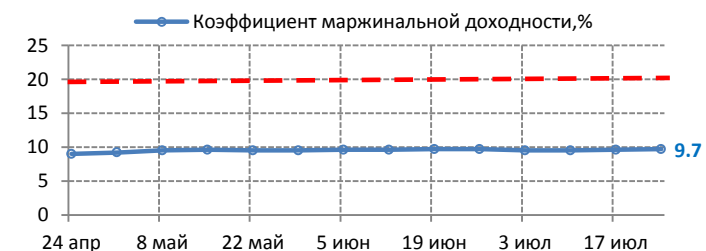
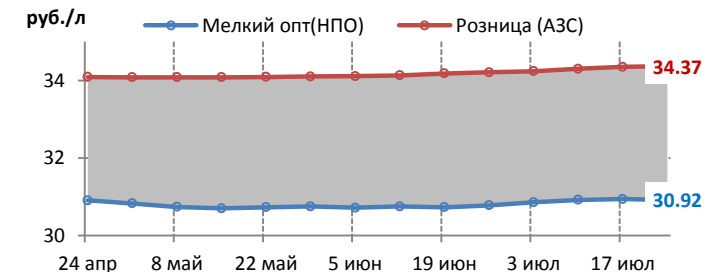
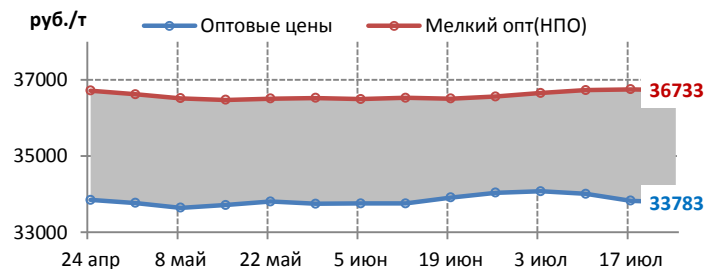
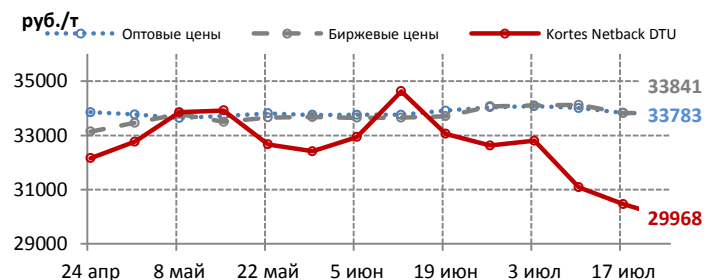


# ДИЗЕЛЬНОЕ ТОПЛИВО (ЛЕТНИЕ СОРТА)

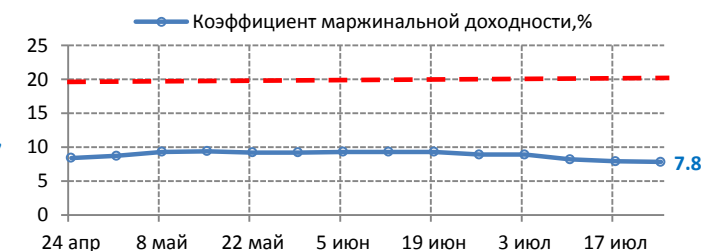
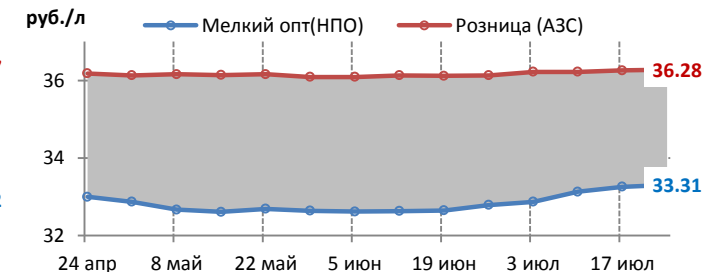
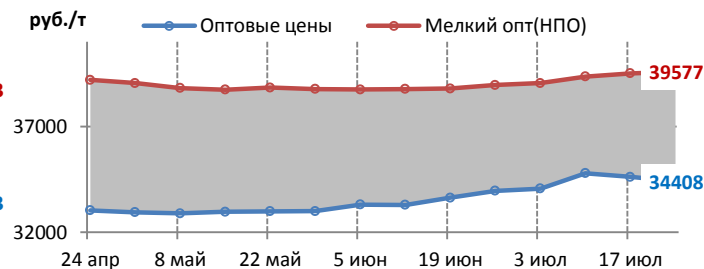
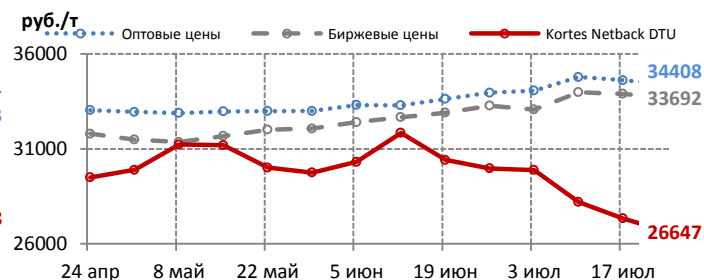
## ЦЕНОВЫЕ ИНДИКАТОРЫ

	Netback Kortex DTU		Оптовые цены		Биржевые цены		Мелкий опт (НПО)		Розница (АЗС)	
	руб./т	+/-	руб./т	+/-	руб./т	+/-	руб./т	+/-	руб./л	+/-
<b>Среднее по РФ</b>	<b>29304</b>	<b>-536</b>	<b>33908</b>	<b>-78</b>	<b>33803</b>	<b>-36</b>	<b>37530</b>	<b>2</b>	<b>34.72</b>	<b>0.01</b>
<b>Среднее по Европе</b>	<b>29968</b>	<b>-497</b>	<b>33783</b>	<b>-45</b>	<b>33841</b>	<b>19</b>	<b>36733</b>	<b>-20</b>	<b>34.37</b>	<b>0.02</b>
Северо-Западный ФО	30483	-695	34450	0	34253	-66	38519	50	35.14	0.01
Центральный ФО	30173	-670	34087	-213	33990	29	36173	-112	34.1	0
Южный ФО	31156	-220	34245	90	34777	66	37335	45	33.74	0.06
Северо-Кавказский ФО	-	-	-	-	-	-	37488	0	32.42	0.11
Приволжский ФО	29466	-536	33431	-30	33455	-22	35913	19	34.18	0.02
Уральский ФО	26907	-608	-	-	-	-	36050	0	34.62	0
<b>Среднее по Сибири и ДВ</b>	<b>26647</b>	<b>-693</b>	<b>34408</b>	<b>-210</b>	<b>33692</b>	<b>-211</b>	<b>39577</b>	<b>68</b>	<b>36.28</b>	<b>0.02</b>
Сибирский ФО	25984	-553	33480	-177	33435	-153	36228	55	34.81	0
Дальневосточный ФО	27642	-902	37190	-310	37120	-380	44361	85	39	0.01
Изменения с начала года		%		%		%		%		%
	-781	-2.6	5310	18.6	6247	22.7	4091	12.2	0.31	0.9

### ЕВРОПЕЙСКАЯ ЧАСТЬ РОССИИ



### СИБИРЬ И ДАЛЬНИЙ ВОСТОК



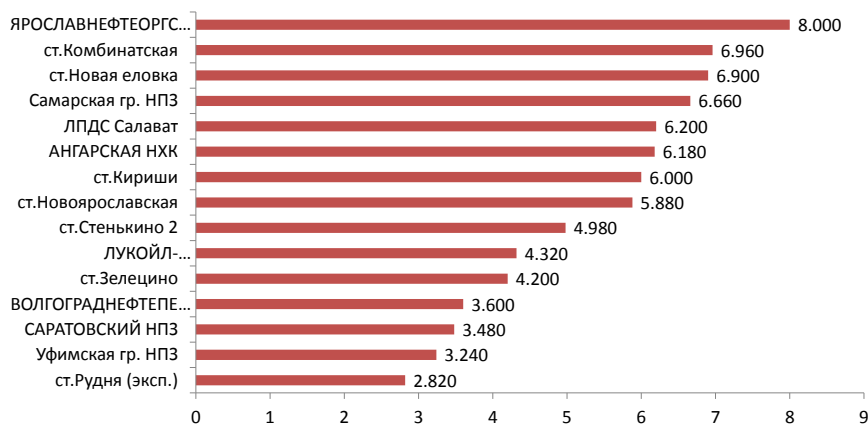


# ДИЗЕЛЬНОЕ ТОПЛИВО (ЛЕТНИЕ СОРТА)

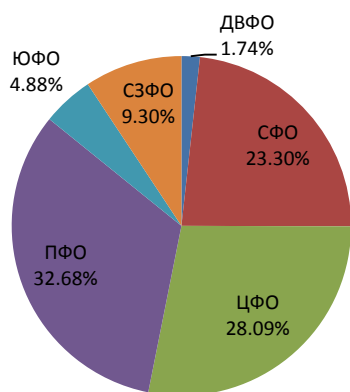
## БИРЖЕВЫЕ ПОКАЗАТЕЛИ

	Биржа «Санкт-Петербург»		СП6МТСБ		Всего	
		+/-		+/-		+/-
Объем торгов, тыс.т	1,320	-3,650	84,675	11,490	85,995	7,840
Количество сделок, ед.	4	-17	575	39	579	22

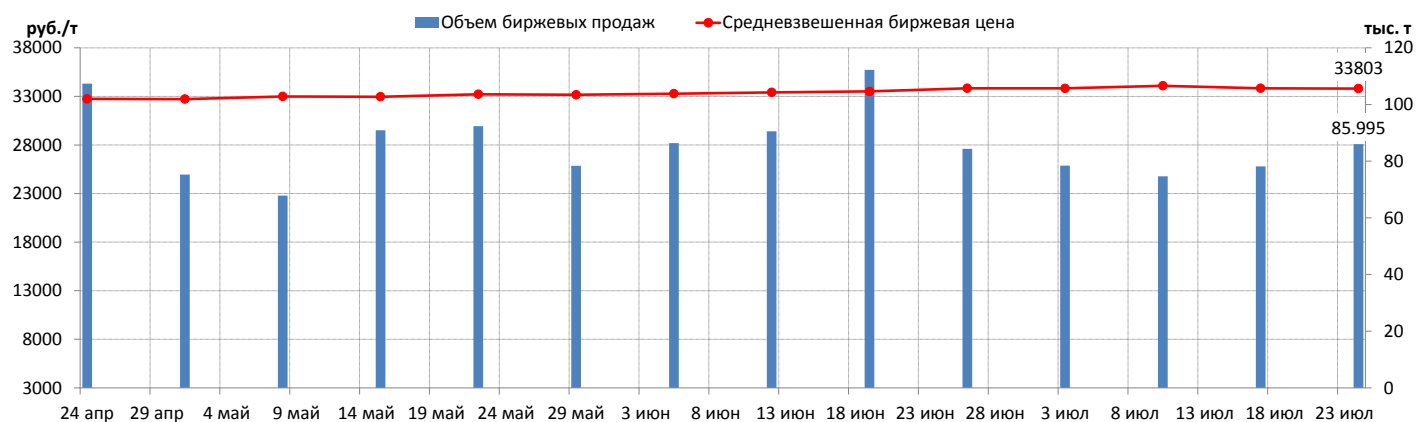
### ● ОБЪЕМ ПРОДАЖ НА БАЗИСАХ (РЕЙТИНГ-15), ТЫС. Т



### ● СТРУКТУРА ПРОДАЖ ПО ФО



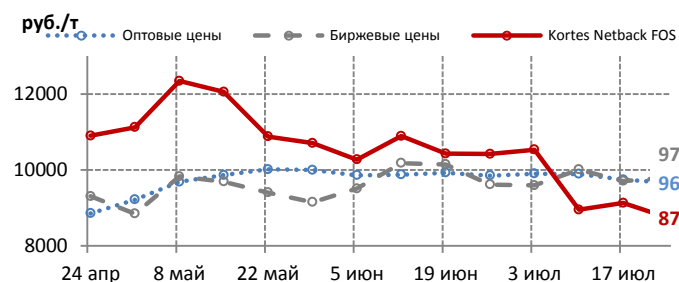
### ● СРЕДНЕВЗВЕШЕННАЯ БИРЖЕВАЯ ЦЕНА И ОБЪЕМЫ ПРОДАЖ



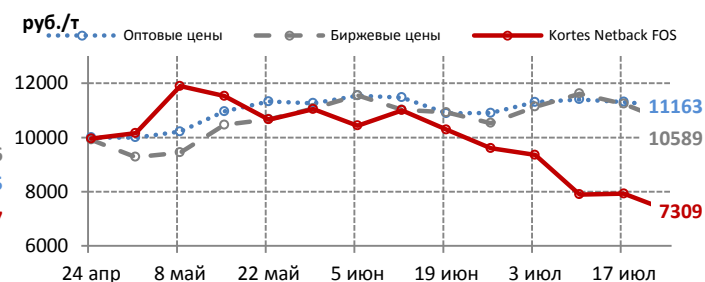
**ТОПОЧНЫЙ МАЗУТ**  
ЦЕНОВЫЕ ИНДИКАТОРЫ

	Netback Kortes FOS		Оптовые цены		Биржевые цены	
	руб./т	+/-	руб./т	+/-	руб./т	+/-
<b>Среднее по РФ</b>	<b>8459</b>	<b>-430</b>	<b>9998</b>	<b>-96</b>	<b>9958</b>	<b>-395</b>
<b>Среднее по Европе</b>	<b>8747</b>	<b>-383</b>	<b>9665</b>	<b>-82</b>	<b>9796</b>	<b>87</b>
Северо-Западный ФО	8409	-424	11475	-20	12508	105
Центральный ФО	8782	-376	9930	-80	9994	-126
Южный ФО	10152	-376	9850	-200	-	-
Северо-Кавказский ФО	-	-	-	-	-	-
Приволжский ФО	8289	-380	9091	-84	8946	171
Уральский ФО	6410	-376	-	-	-	-
<b>Среднее по Сибири и ДВ</b>	<b>7309</b>	<b>-619</b>	<b>11163</b>	<b>-145</b>	<b>10589</b>	<b>-649</b>
Сибирский ФО	5981	-511	9823	-63	10406	-437
Дальневосточный ФО	9301	-781	15180	-390	14800	-788
Изменения с начала года		%		%		%
	3591	73.8	3289	49	3196	47.3

● **ЕВРОПЕЙСКАЯ ЧАСТЬ РОССИИ**



● **СИБИРЬ И ДАЛЬНИЙ ВОСТОК**

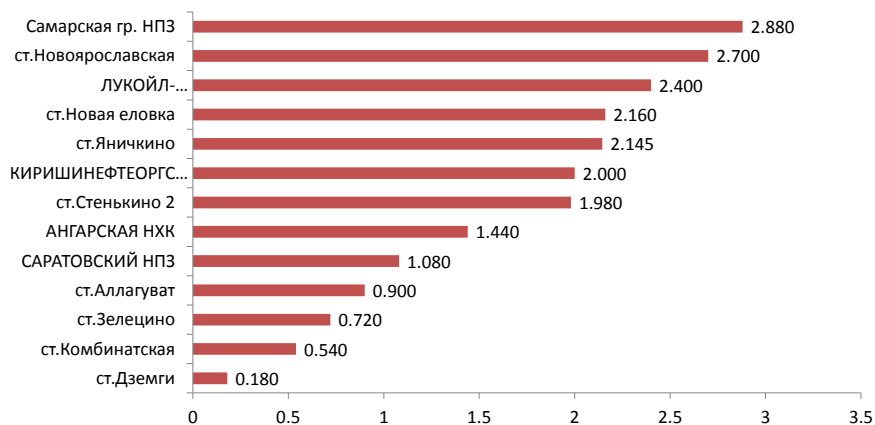


# ТОПОЧНЫЙ МАЗУТ

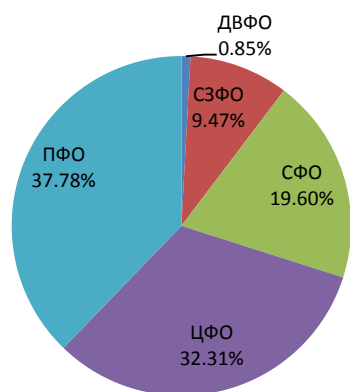
## БИРЖЕВЫЕ ПОКАЗАТЕЛИ

	Биржа «Санкт-Петербург»		СП6МТСБ		Всего	
		+/-		+/-		+/-
Объем торгов, тыс.т	-	-	21,125	-19,885	21,125	-19,885
Количество сделок, ед.	-	-	86	-75	86	-75

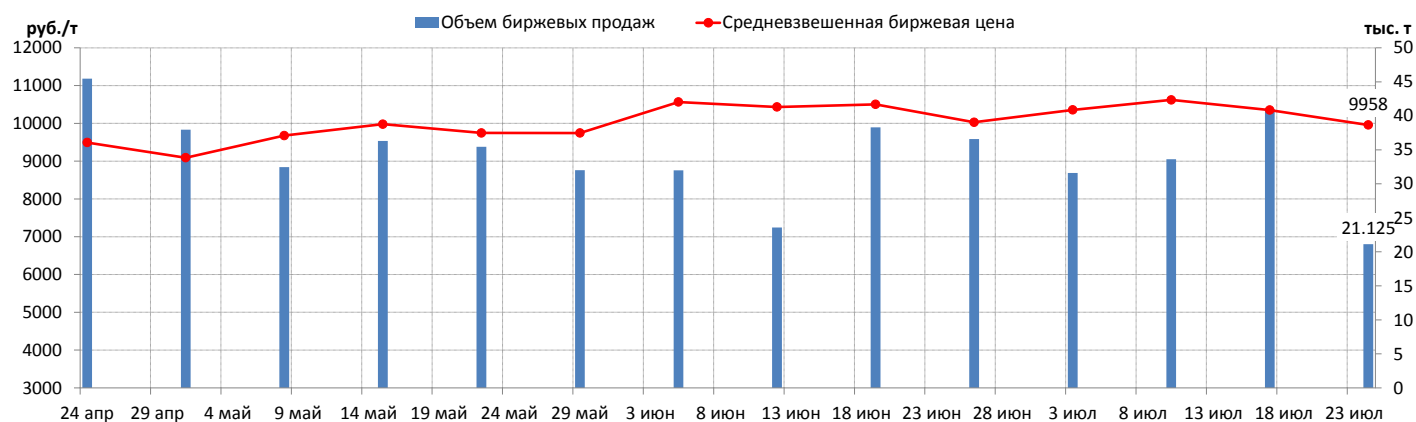
### ● ОБЪЕМ ПРОДАЖ НА БАЗИСАХ (РЕЙТИНГ-15), ТЫС. Т



### ● СТРУКТУРА ПРОДАЖ ПО ФО



### ● СРЕДНЕВЗВЕШЕННАЯ БИРЖЕВАЯ ЦЕНА И ОБЪЕМЫ ПРОДАЖ



# ДЛЯ СПРАВКИ

## ● Ставки экспортных пошлин, \$/т

	Март	Апрель	Май	Июнь	Июль	Август
Нефть	105.8	130.8	116.5	144.4	143.1	133.1
Нефть Восточной сибери	0	0	0	0	0	0
Нефтепродукты светлые	50.7	62.7	55.9	69.3	68.6	63.8
Бензины товарные	82.5	102	90.8	112.6	111.6	103.8
Дизельное топливо	50.7	62.7	55.9	69.3	68.6	63.8
Нефтепродукты темные	80.4	99.4	88.5	109.7	108.7	101.1
Сжиженные газы	0	0	0	0	0	0

## ● Действующие ставки акцизов, руб./т

	с 01.01.2015 года	с 01.01.2016 года	с 01.01.2017 года	
автобензин класс 3	7300	7530	5830	-
автобензин класс 4	7300	7530	5830	-
автобензин класс 5	5530	7530	5830	-
бензин прямогонный	11300	10500	9700	-
дт класс 3	3450	4150	3950	-
дт класс 4	3450	4150	3950	-
дт класс 5	3450	4150	3950	-
топливо печное бытовое	3000	3000	2800	-
авиакеросин	2300	3000	2800	-
бензол, параксиллол, ортоксиллол	2300	3000	2800	-

Справочный выпуск «Индикаторы российского рынка нефтепродуктов» выходит еженедельно, по понедельникам, до 15:00 Мск. Информация, содержащаяся в настоящем Издании, опубликованы исключительно в информационных целях и не могут рассматриваться как предложение купить или продать упомянутое в нем сырье, нефтепродукты и производные финансовые инструменты, а также не преследует целью побудить к совершению подобных сделок.

По вопросам получения обращаться: [support.kortes@thomsonreuters.com](mailto:support.kortes@thomsonreuters.com)

Ознакомиться с изданием Нефтегазовый Еженедельник «Russian Petroleum Investor» вы можете на сайте <http://petroleum-investor.com>

Подписка: Иван Красовский, тел: +7 495 961 01 51, [Ivan.Krasovskiy@thomsonreuters.com](mailto:Ivan.Krasovskiy@thomsonreuters.com)



THOMSON REUTERS®

©2015 Thomson Reuters. All rights reserved. Republication or redistribution of Thomson Reuters content, including by framing or similar means, is prohibited without the prior written consent of Thomson Reuters. 'Thomson Reuters' and the Thomson Reuters logo are registered trademarks and trademarks of Thomson Reuters and its affiliated companies. [thomsonreuters.com](http://thomsonreuters.com)



ЗАО «Белорусская нефтяная компания» 30 июля 2015 года проводит открытый конкурс коммерческих предложений по реализации на долгосрочной основе нефтепродуктов производства ОАО «Нафтан»:

Наименование нефтепродуктов	Количество, тонн	Срок поставки	Базис поставки
<p>ДТ-Л-К4, сорт С/ ДТ-Э-К4, сорт F</p>	<p>до 60 000 тн ежемесячно (в августе 2015 г. – до 20 000 тн) +/-20% согласованной месячной партии в опционе Продавца</p> <p>Всего до 680 000 тн (+/-20% опцион Продавца)</p>	<p>август 2015 г. – июль 2016 г.</p>	<p><b>FCI ст. Новополоцк или DAP</b> граница Республики Беларусь (при поставке Товара на внутренний рынок Российской Федерации и Казахстана);</p> <p><b>DAP</b> граница Республики Беларусь (кроме поставок в направлении Украины и без права перевалки в портах)</p> <p><b>FOB порт Клайпеда</b> терминал AB "Klaipėdos nafta", танкерная партия до 20 000 тонн (+/-2% в опционе Продавца);</p> <p>терминал UAB "Krovinių Terminalai", танкерная партия до 22 000 тонн (+/- 5% в опционе Продавца)</p> <p><b>FOB порт Рига</b> терминал АО «В.Л.В. Baltijas Terminals» танкерная партия до 10 000 тонн (+/-10% в опционе Продавца); терминал SIA "Woodison Terminal" танкерная партия до 10 000 тонн (+/- 2% в опционе Продавца), с сентября 2015г. - до 15 000 тонн по предварительному согласованию (+/- 2% в опционе Продавца).</p> <p><b>FOB порт Вентспилс</b> "Ventspils Nafta Terminals" танкерная партия от 10 000 тонн до 22 000 тонн (+/-10% в опционе Продавца); терминал SIA "Ventall Terminals" танкерная партия до 17 000 тонн (+/- 2% в опционе Продавца);</p> <p><b>FOB порт Мийдуранна</b> терминал AS «Milstrand iol terminal» танкерная партия до 60 000 тонн (+/-2% в опционе Продавца). <b>CFR</b> порт Покупателя (через указанные порты и терминалы).</p>

Базис поставки по данному нефтепродукту может быть изменен до даты проведения Конкурса.

Конкурс проводится с применением задатка.

Условия реализации Товара:

Продавец: ЗАО «БНК», Республика Беларусь, либо компания «BNK (UK) Ltd.», Соединенное Королевство Великобритании и Северной Ирландии.

Производитель: ОАО «Нафтан».

Качество реализуемого Товара:

- ДТ-Л-К4, сорт С/ДТ-Э-К4, сорт F – качество соответствует СТБ 1658-2012.

Возможно приобретение части выставяемого на конкурс объема нефтепродукта.

Полная информация об условиях открытого конкурса размещена на официальном сайте ЗАО «Белорусская нефтяная компания» (<http://www.bnk.by>).

Контактная информация:

- Заместитель начальника отдела маркетинга – Задорожный Алексей (моб. +375 33 630 09 33), e-mail: [zadorozhny@bnk.by](mailto:zadorozhny@bnk.by)
  - Руководитель группы продвижения нефтепродуктов на рынки зарубежных стран отдела маркетинга – Кунцевич Евгений (моб. +375 33 630 09 26), e-mail: [tuncевич@bnk.by](mailto:tuncевич@bnk.by)
  - Ведущий специалист отдела маркетинга – Жевжик Анжелика (тел. +375 17 279 93 00 (вн. 9534), e-mail: [zhevzhik@bnk.by](mailto:zhevzhik@bnk.by)
  - Специалист отдела маркетинга – Филипишина Алина (тел. +375 17 279 93 00), e-mail: [filipishina@bnk.by](mailto:filipishina@bnk.by)
  - Специалист отдела маркетинга – Егор Предко (тел. +375 17 279 93 00), e-mail: [predko@bnk.by](mailto:predko@bnk.by)
  - Специалист по маркетингу отдела маркетинга – Лукашевич Ольга (тел. +375 17 279 93 00), e-mail: [lukashevich@bnk.by](mailto:lukashevich@bnk.by)
- Факс: +375 17 279-93-01; e-mail: [info@bnk.by](mailto:info@bnk.by)