

# №82

06 – 10 января 2014



## ИНДИКАТОРЫ РОССИЙСКОГО РЫНКА НЕФТЕПРОДУКТОВ

### В номере:

Итоги недели	2
События недели	4
Мировой рынок, справочная информация	5
Автомобильный бензин	
Нормаль-80	6
Регуляр-92	8
Премиум-95	10
Авиационный керосин РТ/ТС	12
Дизельное топливо	
Летние сорта	14
Межсезонное	16
Зимнее	18
Топочный мазут	20
Примечания	21

По вопросам получения  
обращаться:

[Analytical\\_weekly@kortес.com](mailto:Analytical_weekly@kortес.com)

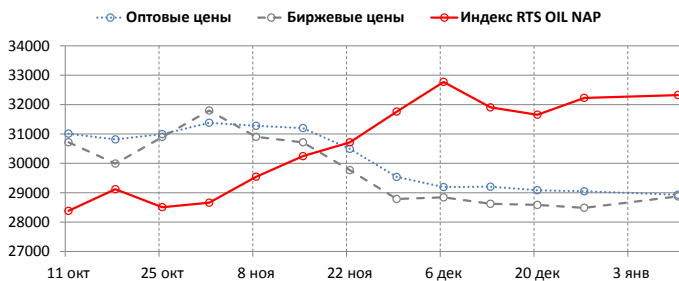
Издание «Индикаторы российского рынка нефтепродуктов» выходит еженедельно, по понедельникам, до 15:00 Мск. Информация и мнения, содержащиеся в настоящем Издании, опубликованы исключительно в информационных целях и не могут рассматриваться как предложение купить или продать упомянутое в нем сырье, нефтепродукты и производные финансовые инструменты, а также не преследует целью побудить к совершению подобных сделок.

Для корректного отображения настоящего документа требуется Adobe Reader версии 7.0 и выше.

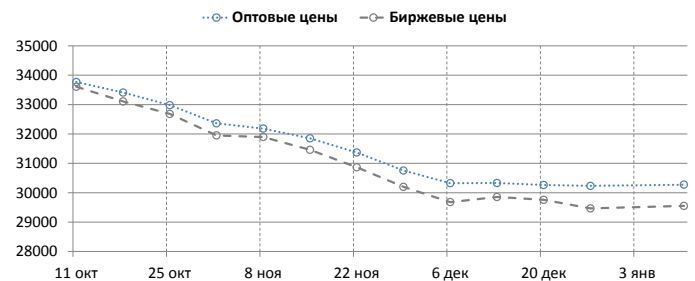
**СРЕДНИЕ ИНДИКАТОРЫ (ПО РОССИИ В ЦЕЛОМ)**

	Индексы RTS OIL		Оптовые цены		Биржевые цены	
	руб./т	+/-	руб./т	+/-	руб./т	+/-
Бензин Нормаль-80	32404	192	28888	-160	27725	-855
Бензин Регуляр-92			30334	98	29788	357
Бензин Премиум-95	31327	461	32878	-102	31640	279
Авиационный керосин	24145	-1764	30957	-27	32345	-720
Дизельное топливо (лет. сорта)	28940	-1608	30008	-154	28009	-448
Дизельное топливо межсезонное			31473	-294	30537	-808
Дизельное топливо зимнее	29611	-1614	35677	-183	35484	971
Топочный мазут	9218	-796	9538	-146	9735	-81

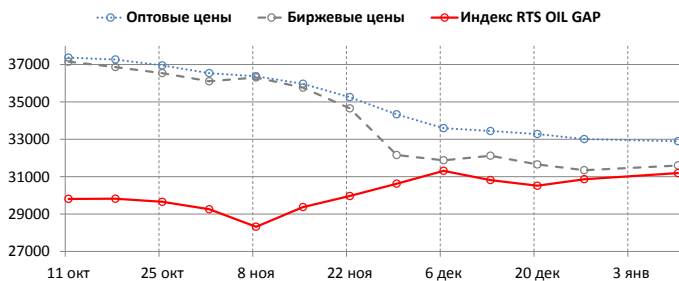
**БЕНЗИН НОРМАЛЬ-80**



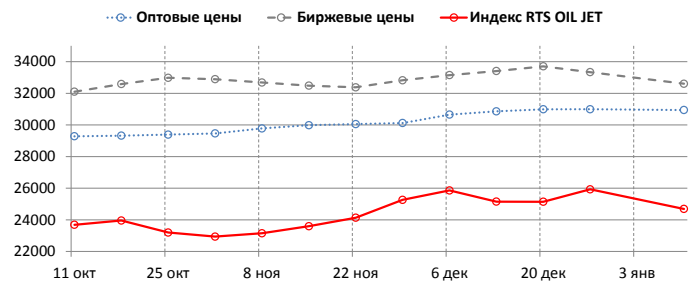
**БЕНЗИН РЕГУЛЯР-92**



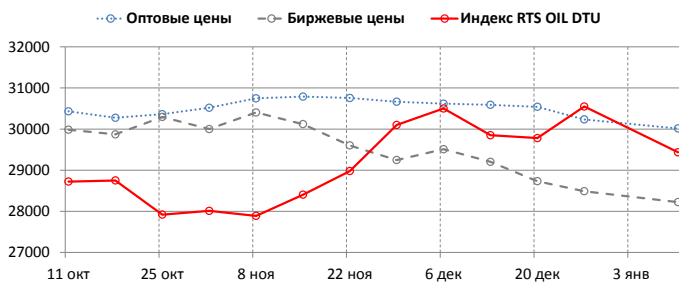
**БЕНЗИН ПРЕМИУМ-95**



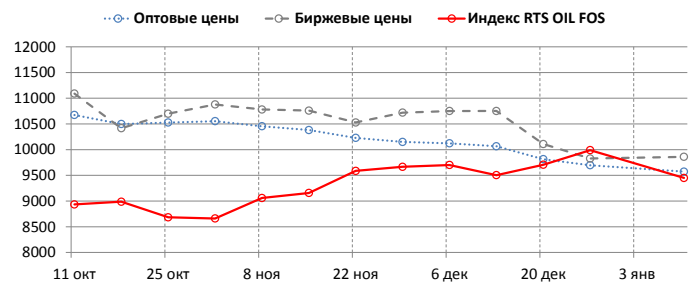
**АВИАЦИОННЫЙ КЕРОСИН**



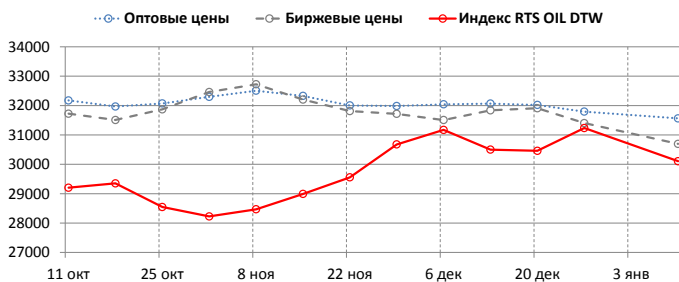
**ДИЗЕЛЬНОЕ ТОПЛИВО (ЛЕТ. СОРТА)**



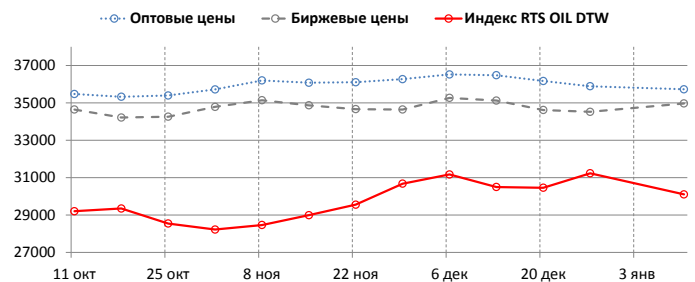
**ТОПОЧНЫЙ МАЗУТ**



**ДИЗЕЛЬНОЕ ТОПЛИВО МЕЖСЕЗОННОЕ**



**ДИЗЕЛЬНОЕ ТОПЛИВО ЗИМНЕЕ**



**i СРЕДНИЕ ИНДИКАТОРЫ** (ЕВРОПЕЙСКАЯ ЧАСТЬ, СИБИРЬ И ДАЛЬНИЙ ВОСТОК)

Котировки мирового рынка (первый месяц)			
		±/	±/ с нач. года
ICE Brent, \$/bbl	106.97	-4.93	0
NYMEX WTI, \$/bbl	92.76	-6.74	0
ICE Gasoil, \$/mt	909.5	-39.44	0
NYMEX RBOB Gasoline, \$/gal	2.66	-0.15	0
NYMEX Heating oil, \$/gal	2.94	-0.15	0

	ЕВРОПА			СИБИРЬ И ДАЛЬНИЙ ВОСТОК		
		±/	±/ с нач. года		±/	±/ с нач. года
<b>Индексы RTS Oil</b>						
Бензин Премиум-95, руб./т	31270	740	0	31533	-544	0
Авиакеросин, руб./т	24488	-1769	0	22909	-1745	0
Дизельное топливо (лет. сорта), руб./т	29393	-1616	0	27310	-1578	0
Дизельное топливо зимнее, руб./т	29983	-1621	0	28273	-1586	0
Топочный мазут, руб./т	9348	-804	0	8748	-770	0
<b>Котировки оптового рынка</b>						
Бензин Регуляр-92, руб./т	30585	118	0	29332	19	0
Бензин Премиум-95, руб./т	32948	-28	0	32632	-362	0
Авиакеросин, руб./т	30837	-82	0	31319	137	0
Дизельное топливо (лет. сорта), руб./т	30626	-16	0	27400	-600	0
Дизельное топливо межсезонное, руб./т	31655	-323	0	29650	0	0
Дизельное топливо зимнее, руб./т	35768	-222	0	35357	-47	0
Топочный мазут, руб./т	9229	-78	0	10619	-380	0
<b>Котировки биржевого рынка</b>						
Бензин Регуляр-92, руб./т	30256	235	0	28433	-31	0
Бензин Премиум-95, руб./т	31896	574	0	29800	-1725	0
Авиакеросин, руб./т	32026	-500	0	33472	-727	0
Дизельное топливо (лет. сорта), руб./т	28600	-648	0	27736	-311	0
Дизельное топливо межсезонное, руб./т	31286	-423	0	29700	0	0
Дизельное топливо зимнее, руб./т	35437	483	0	34193	565	0
Топочный мазут, руб./т	9983	-104	0	8575	-637	0
<b>Котировки мелкооптового рынка</b>						
Бензин Регуляр-92, руб./т	33772	33772	0	36317	36317	0
Бензин Премиум-95, руб./т	36824	36824	0	40308	40308	0
Дизельное топливо (лет. сорта), руб./т	32729	32729	0	35916	35916	0
Дизельное топливо межсезонное, руб./т	34529	34529	0	33238	33238	0
Дизельное топливо зимнее, руб./т	38290	38290	0	41581	41581	0
<b>Котировки розничного рынка</b>						
Бензин Регуляр-92, руб./л	29.2	-0.02	0	31.62	-0.1	0
Бензин Премиум-95, руб./л	32.42	-0.01	0	34.01	-0.02	0
Дизельное топливо, руб./л	32.77	0.16	0	36.25	0.02	0
<b>Коэффициент маржинальной доходности АЗС</b>						
Бензин Регуляр-92, %	13.8	0.1	0	14.4	-0.3	0
Дизельное топливо зимнее, %	3.8	0.5	0	5.4	0.5	0

## **i** СОБЫТИЯ НЕДЕЛИ (по материалам СМИ)

### **Правительство РФ изменило формулы расчёта таможенных пошлин на сырую нефть и дизтопливо**

Председатель правительства РФ Д.Медведев подписал постановление от 3 января 2014 г. о снижении ставок вывозных таможенных пошлин на нефть сырую и дизельное топливо.

Проект постановления "О внесении изменения в постановление Правительства Российской Федерации от 29 марта 2013 г. №276" был подготовлен Минэкономразвития России. Постановлением снижаются ставки вывозных таможенных пошлин на нефть сырую и дизельное топливо.

Размеры коэффициентов, применяемых в формулах расчёта ставки вывозной таможенной пошлины на нефть сырую, которые указаны в статье 31 Закона РФ "О таможенном тарифе", изменяются на:

0,59 — в период с 1 января до 31 декабря 2014 г. включительно;

0,57 — в период с 1 января до 31 декабря 2015 года включительно;

0,55 — с 1 января 2016 года.

Ставки экспортной пошлины на дизельное топливо уменьшаются с 66% до 65% в 2014 г., до 63% в 2015 г. и до 61% в 2016 г., что позволит сохранить в нефтяной отрасли за период 2014–2016 гг. порядка 50 млрд руб. и компенсировать негативный эффект "налогового манёвра" от повышения налога на добычу полезных ископаемых.

### **ММТБ приостановила торги нефтепродуктами в связи с отсутствием лицензии**

Московская международная товарно-энергетическая биржа (ММТБ) приостановила биржевые торги нефтепродуктами в связи с тем, что не успела получить лицензию биржи по новым правилам, действующим с 2014 г., сообщил представитель биржи.

В соответствии с требованиями закона 325-ФЗ "Об организованных торгах", все биржи должны были с 1 января 2014 г. получить новую лицензию.

"В связи с тем, что в настоящее время документы по лицензированию находятся в Службе Банка России по финансовым рынкам, уведомляем вас о временной приостановке биржевых торгов. О дате возобновления торгов будет сообщено дополнительно", - говорится в сообщении биржи.

Как пояснил представитель ММТБ, биржа подала документы на получение новой лицензии в 2013 г. После доработки окончательный вариант документов был направлен в ЦБ в ноябре. Однако в связи с тем, что Служба ЦБ по финансовым рынкам рассматривает документы в течение двух месяцев, ММТБ не успела получить лицензию до конца 2013 г., но надеется на

получение лицензии в ближайшие дни, сказал представитель биржи.

ОАО "Московская международная товарно-энергетическая биржа" организовано в июне 2012 г. в результате преобразования Межрегиональной биржи нефтегазового комплекса (МБНК) из некоммерческого партнерства в акционерное общество. МБНК создана в 2002 г. независимыми производителями газа - НГК "ИТЕРА", НОВАТЭК, "Центррусгаз" при участии Российского газового общества и Союза независимых производителей газа. Первой запустила торги нефтепродуктами в 2008 г. Сейчас перед ММТБ стоит задача стать первой в организации биржевого рынка газа.

### **Минэнерго: Объем добычи нефти в РФ в 2013 г был рекордным с 1990-х гг.**

Объем добычи нефти в РФ в 2013 г. был рекордным с 1990-х годов, заявил глава Минэнерго РФ Александр НОВАК на встрече с президентом В.Путиным.

"В нефтяной отрасли наблюдается положительная динамика. Объем добычи нефти в прошлом году составил 523,2 млн т. Это больше, чем в 2012 году, на 4,5 млн т", - сказал Новак. Ранее ЦДУ ТЭК сообщало, что Россия в 2013 г. увеличила добычу нефти с газовым конденсатом на 1% по сравнению с предыдущим годом — до 523,275 млн т.

"Это рекорд. Мы вышли на показатели, которых не было с 90-х годов", - подчеркнул министр.

Он напомнил, что прогноз социально-экономического развития страны предполагал объем добычи нефти на уровне 505-510 млн т.

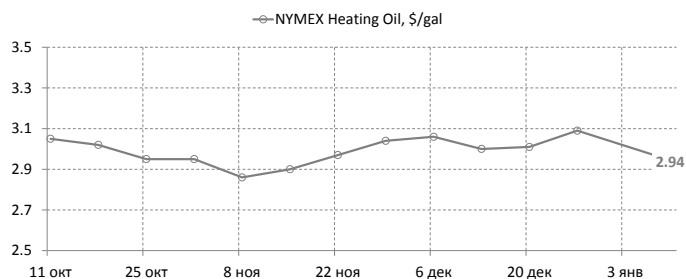
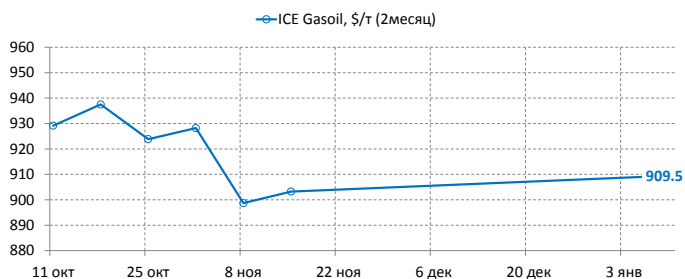
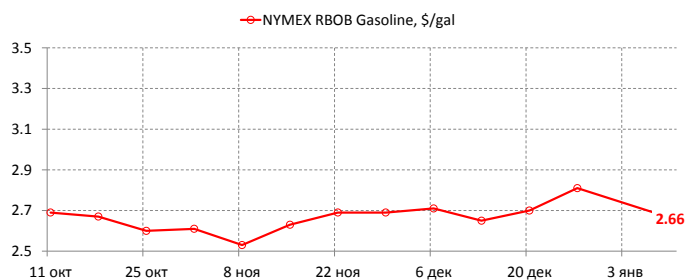
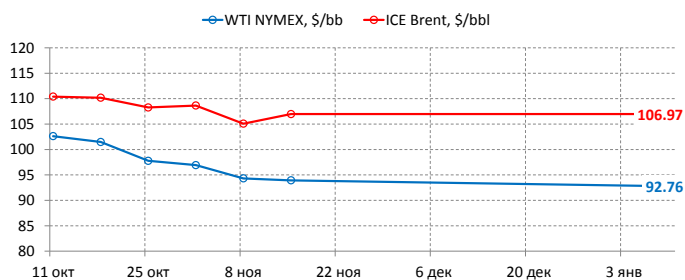
По словам Новака, значительный прирост был обеспечен в том числе благодаря поправкам в налоговое законодательство РФ, направленным на стимулирование разработки новых месторождений и трудноизвлекаемых запасов.

Добыча природного газа в РФ в 2013 г. составила 668 млрд куб. м, что на 2% больше, чем в 2012 году. Об этом сообщил глава Минэнерго Александр Новак на встрече с президентом РФ В.Путиным.

"Добыча газа увеличилась на 13 млрд куб. м и составила 668 млрд куб. м. Прирост - 2% по сравнению с 2012 годом", - сказал Новак. Он также отметил, что объем поставленного на экспорт газа вырос на 10% и составил 260 млрд куб. м.

**i МИРОВОЙ РЫНОК**

	ICE Brent, \$/bbl			NYMEX WTI, \$/bbl			Янв.	ICE Gasoil, \$/т			NYMEX RBOB Gasoline, \$/gal			NYMEX Heating Oil, \$/gal		
	Фев.	Мар.	Апр.	Фев.	Мар.	Апр.		Фев.	Мар.	Апр.	Фев.	Мар.	Апр.	Фев.	Мар.	Апр.
06.январь	106.73	106.42	106.17	93.43	93.58	93.52	909	907	904.25	2.65	2.66	2.84	2.94	2.92	2.91	
07.январь	107.35	106.99	106.72	93.67	93.84	93.71	909	907	904.25	2.68	2.69	2.86	2.96	2.94	2.93	
08.январь	107.15	106.71	106.41	92.33	92.53	92.47	910.75	908.25	905.25	2.66	2.67	2.85	2.95	2.93	2.92	
09.январь	106.39	105.96	105.7	91.66	91.89	91.89	906	904	901	2.64	2.66	2.83	2.92	2.91	2.89	
10.январь	107.25	106.61	106.28	92.72	92.95	92.92	899.5	897.25	894.5	2.67	2.68	2.85	2.94	2.92	2.91	



**i СПРАВОЧНАЯ ИНФОРМАЦИЯ**

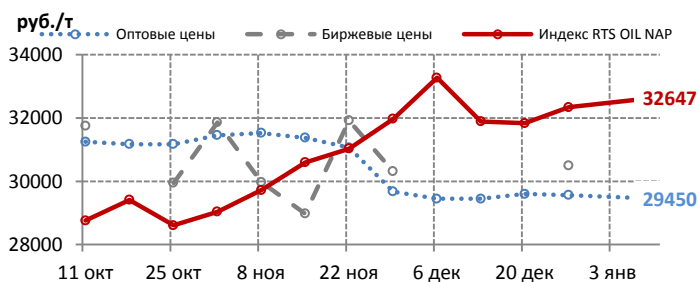
	Ставки экспортных пошлин, \$/т				
	Сентябрь	Октябрь	Ноябрь	Декабрь	Январь
Нефть	400.7	416.4	395.9	385.7	401
Нефть Восточной сибиря	196.5	208.3	192.9	185.3	196.7
Нефтепродукты светлые	264.4	274.8	261.2	254.5	264.6
Бензины товарные	360.6	374.7	356.3	347.1	360.9
Нефтепродукты темные	264.4	274.8	261.2	254.5	264.6
Сжиженные газы	75.5	121.3	154.3	203.5	196.5

	Действующие ставки акцизов, руб./т		
	с 01.01.2014 года	с 01.01.2015 года	с 01.01.2016 года
автобензин класс 2 и ниже	11110	13332	13332
автобензин класс 3	10725	12879	12879
автобензин класс 4	9916	10858	10858
автобензин класс 5	6450	7750	9500
бензин прямогонный	11252	13502	14665
дт класс 2 и ниже	6446	7735	7735
дт класс 3	6446	7735	7735
дт класс 4	5427	5970	5970
дт класс 5	4767	5244	5970
топливо печное бытовое	6446	7735	7735

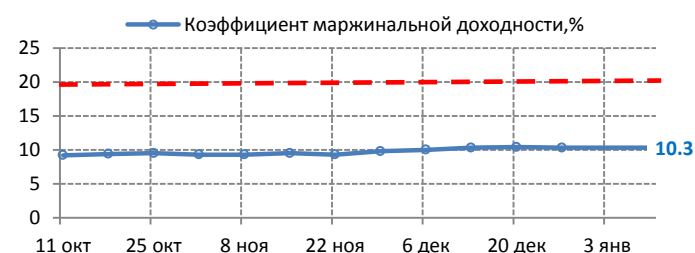
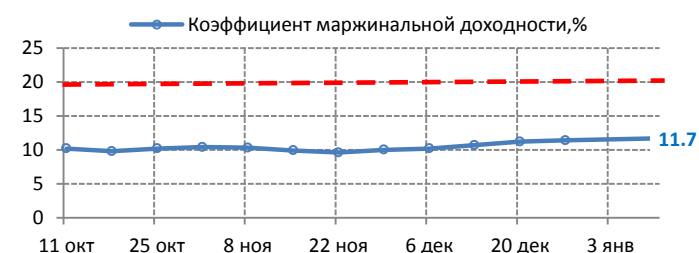
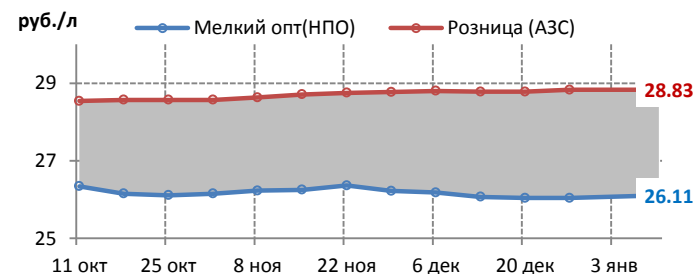
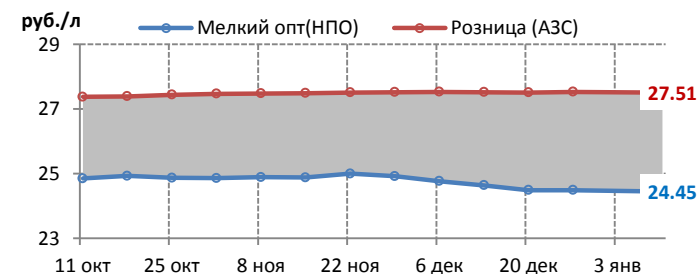
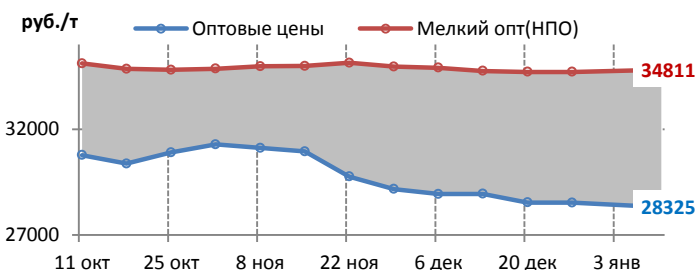
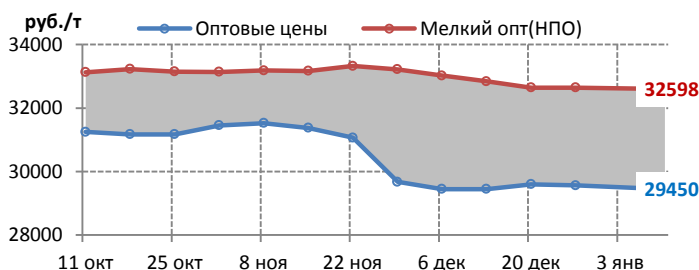
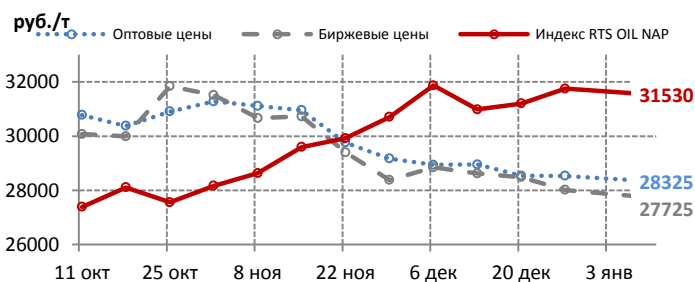
**БЕНЗИН НОРМАЛЬ-80. ЦЕНОВЫЕ ИНДИКАТОРЫ**

	Индекс RTS OIL NAP		Оптовые цены		Биржевые цены		Мелкий опт (НПО)		Розница (АЗС)	
	руб./т	+/-	руб./т	+/-	руб./т	+/-	руб./т	+/-	руб./л	+/-
Среднее по РФ	32404	192	28888	-160	27725	-855	33496	71	28.04	-0.01
Среднее по Европе	32647	306	29450	-113	-	-	32598	-47	27.51	-0.02
Северо-Западный ФО	33269	336	30450	-225	-	-	34818	0	28.53	0
Центральный ФО	32881	336	27550	0	-	-	32800	104	27.19	0
Южный ФО	33658	258	26000	0	-	-	32000	0	28	0
Северо-Кавказский ФО	-	-	-	-	-	-	32000	0	24.5	0
Приволжский ФО	32209	306	28450	0	-	-	31707	-112	27.38	-0.03
Уральский ФО	30160	335	29950	0	-	-	31281	-61	26.65	-0.07
Среднее по Сибири и ДВ	31530	-218	28325	-206	27725	-290	34811	105	28.83	0
Сибирский ФО	30101	-103	26850	-263	27443	-57	31911	-67	26.23	0
Дальневосточный ФО	33673	-390	29800	-150	29700	-300	38126	-217	32.18	0
Изменения с начала года	0	0	0	0	0	0	0	0	0	0

**ЕВРОПЕЙСКАЯ ЧАСТЬ РОССИИ**



**СИБИРЬ И ДАЛЬНИЙ ВОСТОК**

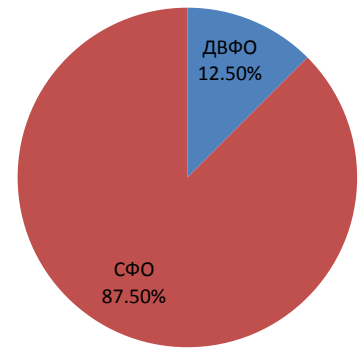
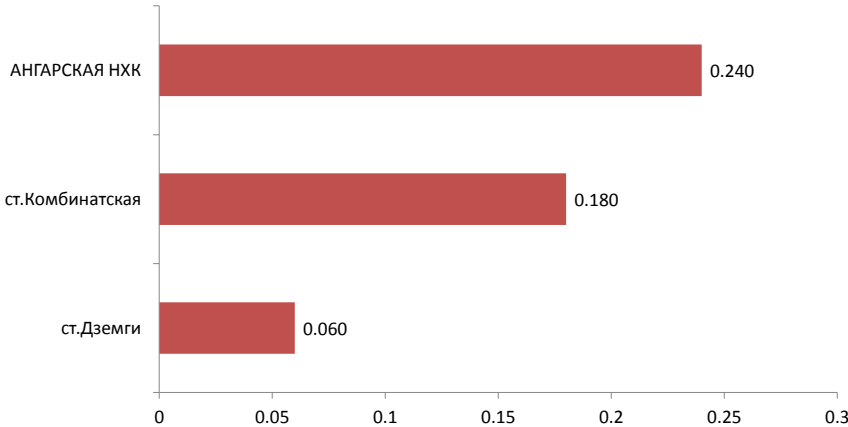


**БЕНЗИН НОРМАЛЬ-80. БИРЖЕВЫЕ ПОКАЗАТЕЛИ**

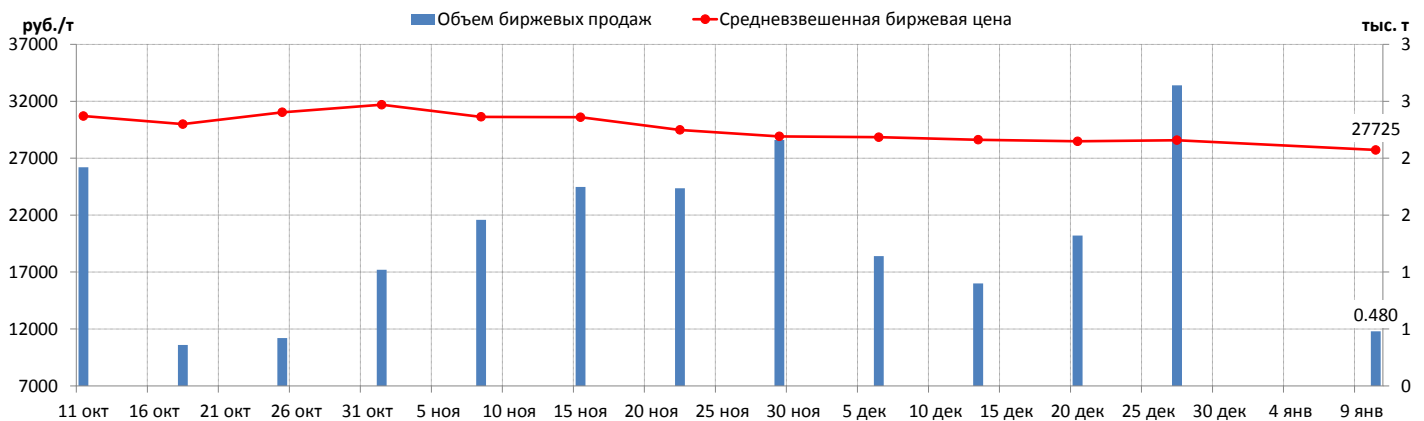
	Биржа «Санкт-Петербург»		ММТБ		СПБМТСБ		Всего	
	-	+/-	-	+/-	-	+/-	-	+/-
Объем торгов, тыс.т	-	-	-	-	0,480	-2,160	0,480	-2,160
Количество сделок, ед.	-	-	-	-	6	-28	6	-28

**ОБЪЕМ ПРОДАЖ НА БАЗИСАХ (РЕЙТИНГ-15), ТЫС. Т**

**СТРУКТУРА ПРОДАЖ ПО ФО**



**СРЕДНЕВЗВЕШЕННАЯ БИРЖЕВАЯ ЦЕНА И ОБЪЕМЫ ПРОДАЖ**



**КОРТЕС**  
Информационный Центр

**НЕФТЬ И ГАЗОВЫЙ КОНДЕНСАТ**

- ЦЕНЫ СПОТОВОГО РЫНКА РОССИИ
- КОТИРОВКИ СТОИМОСТИ И КОММЕНТАРИЙ (2 РАЗА В НЕДЕЛЮ)
- ПОДПИСНОЙ ИНДЕКС В ПРАЙС-ЛИСТЕ: А1
- РЫНОК СТАБИЛЬНОГО ГАЗОВОГО КОНДЕНСАТА
- ПОДПИСНОЙ ИНДЕКС В ПРАЙС-ЛИСТЕ: СРЗ

ПО ВОПРОСАМ ПОДПИСКИ ОБРАЩАЙТЕСЬ:  
115054, Москва, 3-й Монетчиковский переулок, д. 4, стр. 1  
тел. +7 (495) 788-4702, +7 (495) 788-4703  
e-mail: info@kortes.com, www.kortes.com

**КОРТЕС**  
Информационный Центр

**АВТОМОБИЛЬНЫЕ БЕНЗИНЫ**

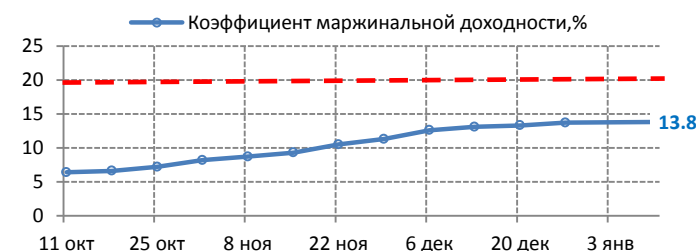
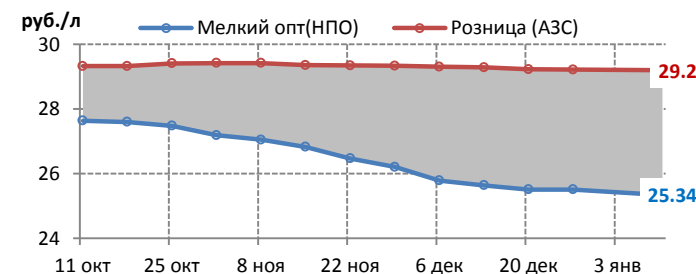
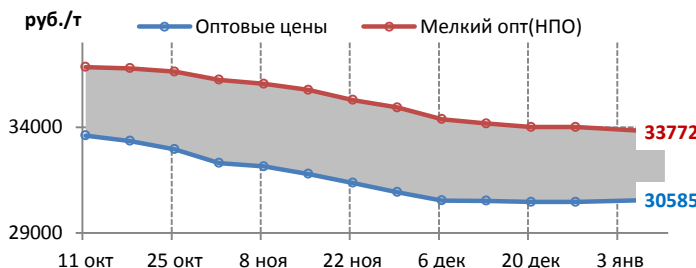
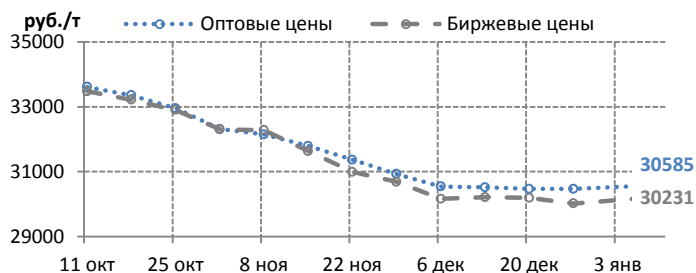
- ЦЕНЫ СПОТОВОГО РЫНКА РОССИИ
- КОТИРОВКИ СТОИМОСТИ И КОММЕНТАРИЙ (ЕЖЕДНЕВНО)
- ПОДПИСНОЙ ИНДЕКС В ПРАЙС-ЛИСТЕ: СОБ

ПО ВОПРОСАМ ПОДПИСКИ ОБРАЩАЙТЕСЬ:  
115054, Москва, 3-й Монетчиковский переулок, д. 4, стр. 1  
тел. +7 (495) 788-4702, +7 (495) 788-4703  
e-mail: info@kortes.com, www.kortes.com

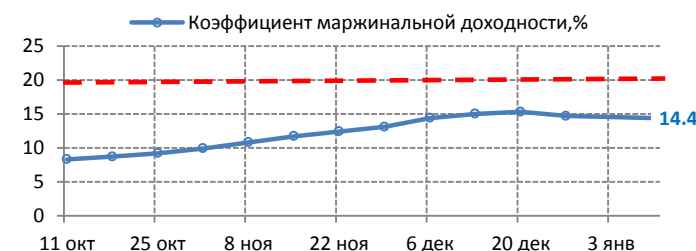
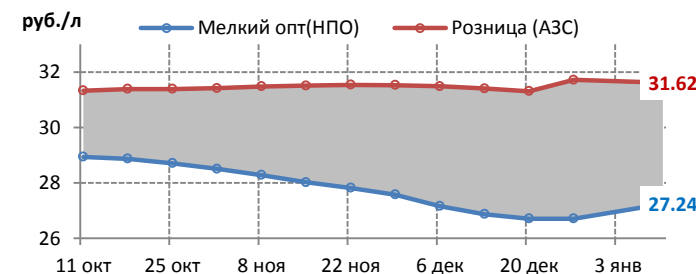
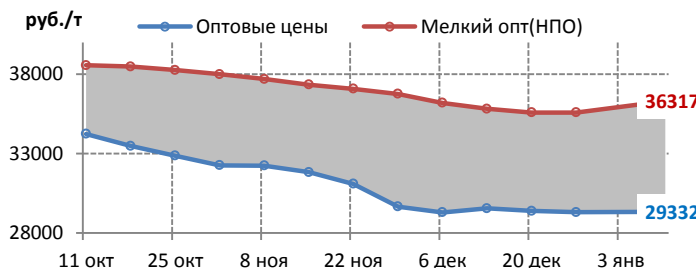
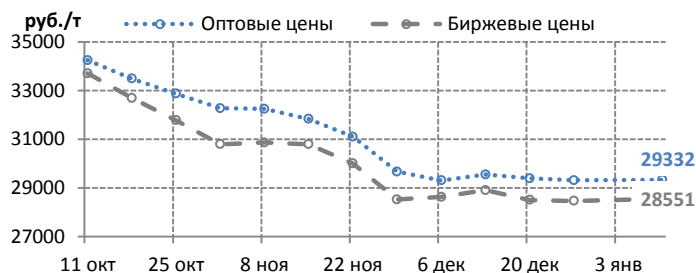
**БЕНЗИН РЕГУЛЯР-92. ЦЕНОВЫЕ ИНДИКАТОРЫ**

	Индекс RTS OIL		Оптовые цены		Биржевые цены		Мелкий опт (НПО)		Розница (АЗС)	
	руб./т	+/-	руб./т	+/-	руб./т	+/-	руб./т	+/-	руб./л	+/-
Среднее по РФ	-	-	30334	98	29788	357	34437	33	29.83	-0.04
Среднее по Европе	-	-	30585	118	30231	211	33772	-234	29.2	-0.02
Северо-Западный ФО	-	-	31675	0	30502	-235	36119	-497	29.72	-0.01
Центральный ФО	-	-	30175	-17	30099	-83	33132	-126	29.16	-0.01
Южный ФО	-	-	32275	125	32379	-4	34388	-100	29.57	0.02
Северо-Кавказский ФО	-	-	-	-	-	-	33467	-466	28.94	0
Приволжский ФО	-	-	30253	164	30031	222	32769	-116	28.98	-0.06
Уральский ФО	-	-	28900	367	28191	75	33325	-425	28.38	0.03
Среднее по Сибири и ДВ	-	-	29332	19	28551	87	36317	719	31.62	-0.1
Сибирский ФО	-	-	28417	17	28493	84	32601	-200	29.23	-0.17
Дальневосточный ФО	-	-	32075	25	32138	38	41625	1365	35.04	0
Изменения с начала года	-	-	0	0	0	0	0	0	0	0

**ЕВРОПЕЙСКАЯ ЧАСТЬ РОССИИ**



**СИБИРЬ И ДАЛЬНИЙ ВОСТОК**

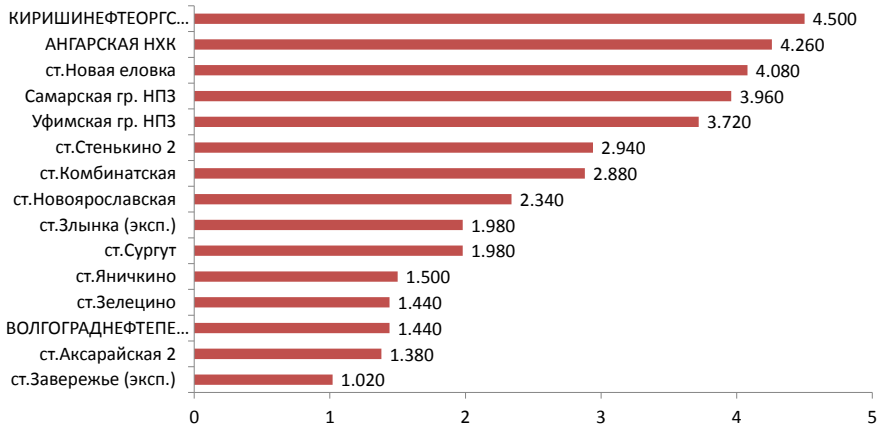




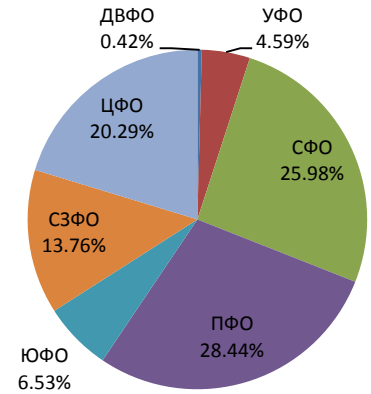
**БЕНЗИН РЕГУЛЯР-92. БИРЖЕВЫЕ ПОКАЗАТЕЛИ**

	Биржа «Санкт-Петербург»		ММТБ		СПБМТСБ		Всего	
		+/-		+/-		+/-		+/-
Объем торгов, тыс.т	1,920	-0,618	-	-	41,260	-124,000	43,180	-126,118
Количество сделок, ед.	8	-18	-	-	226	-710	234	-738

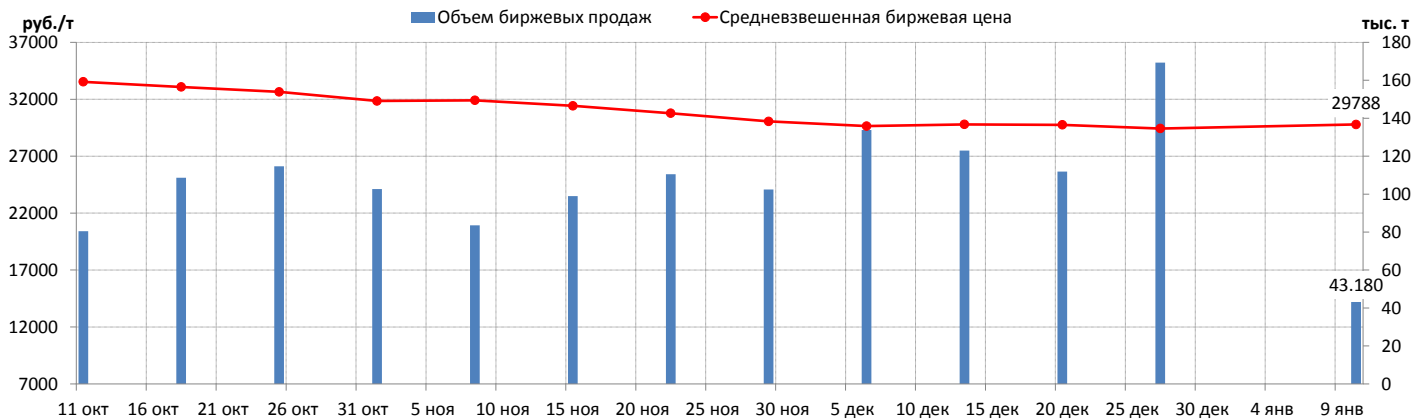
**ОБЪЕМ ПРОДАЖ НА БАЗИСАХ (РЕЙТИНГ-15), ТЫС. Т**



**СТРУКТУРА ПРОДАЖ ПО ФО**



**СРЕДНЕВЗВЕШЕННАЯ БИРЖЕВАЯ ЦЕНА И ОБЪЕМЫ ПРОДАЖ**



**КОРТЕС**  
Информационный Центр

**СЖИЖЕННЫЕ УГЛЕВОДОРОДНЫЕ ГАЗЫ**

- ЦЕНЫ СПОТОВОГО РЫНКА РОССИИ (ЕЖЕНЕДЕЛЬНО)
- ПОДПИСНОЙ ИНДЕКС В ПРАЙС-ЛИСТЕ: SP1
- ЦЕНЫ МЕЛКООПТОВОГО РЫНКА РОССИИ (ЕЖЕНЕДЕЛЬНО)
- ПОДПИСНОЙ ИНДЕКС В ПРАЙС-ЛИСТЕ: SP5
- ЦЕНЫ РОЗНИЧНОГО РЫНКА РОССИИ (2 РАЗА В МЕСЯЦ)
- ПОДПИСНОЙ ИНДЕКС В ПРАЙС-ЛИСТЕ: SP4

ПО ВОПРОСАМ ПОДПИСКИ ОБРАЩАЙТЕСЬ:  
115054, Москва, 3-й Монетчиковский переулок, д. 4, стр. 1  
тел. +7 (495) 788-4702, +7 (495) 788-4703  
e-mail: info@kortec.com, www.kortec.com

**КОРТЕС**  
Информационный Центр

**СИСТЕМА МАП "КОРТЕС"**

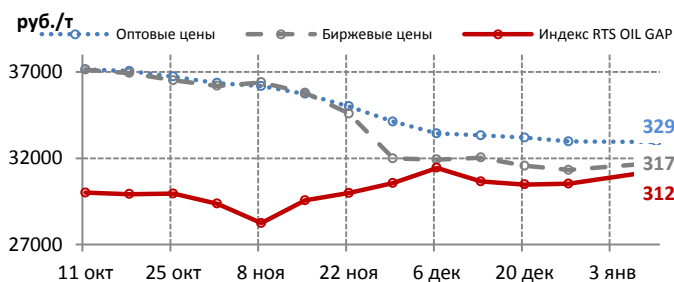
- ХРАНЕНИЕ, ПРОСМОТР И АНАЛИЗ ИНФОРМАЦИИ "КОРТЕС"
- ШИРОКИЙ СПЕКТР ФУНКЦИОНАЛЬНЫХ ВОЗМОЖНОСТЕЙ ДЛЯ ВИЗУАЛЬНОГО ПРЕДСТАВЛЕНИЯ ДАННЫХ
- ПОЛЬЗОВАТЕЛЬСКИЕ ОТЧЕТЫ

ПО ВОПРОСАМ ПОДПИСКИ ОБРАЩАЙТЕСЬ:  
115054, Москва, 3-й Монетчиковский переулок, д. 4, стр. 1  
тел. +7 (495) 788-4702, +7 (495) 788-4703  
e-mail: info@kortec.com, www.kortec.com

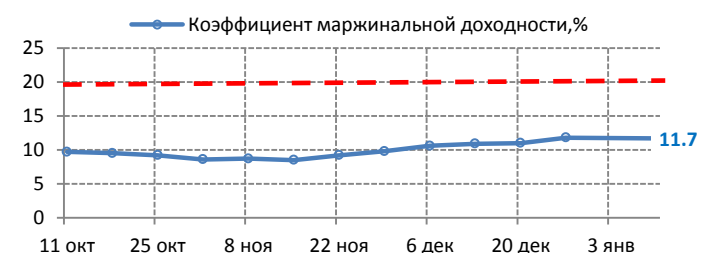
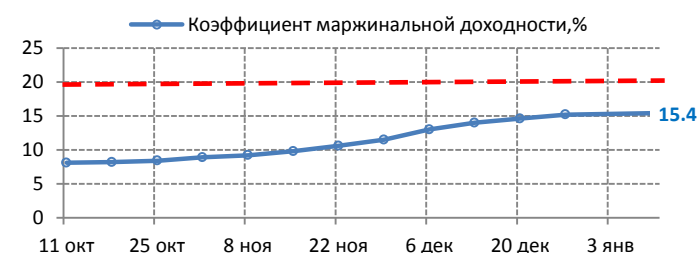
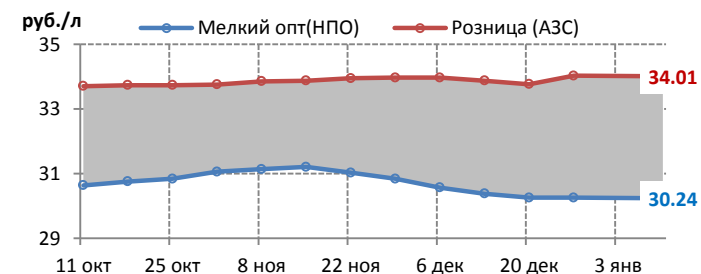
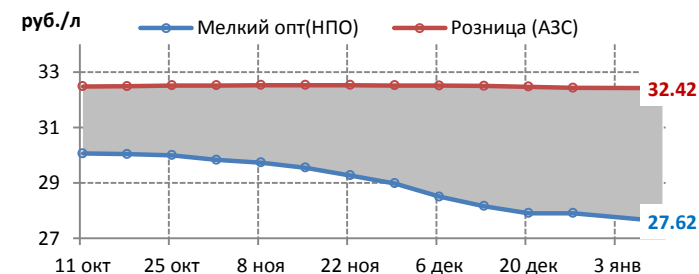
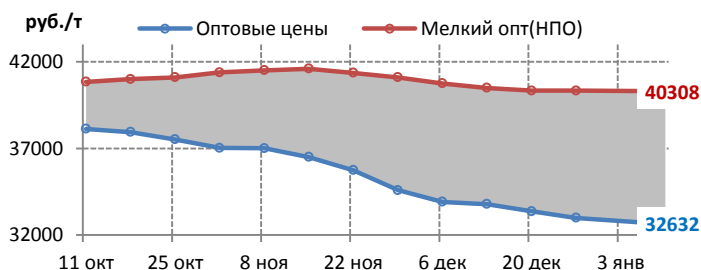
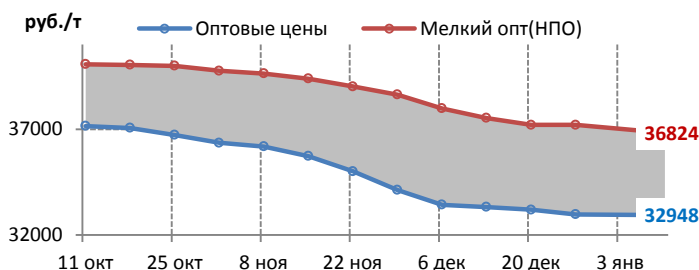
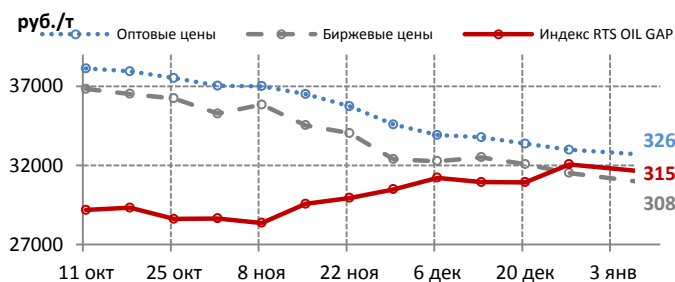
**БЕНЗИН ПРЕМИУМ-95. ЦЕНОВЫЕ ИНДИКАТОРЫ**

	Индекс RTS OIL GAP		Оптовые цены		Биржевые цены		Мелкий опт (НПО)		Розница (АЗС)	
	руб./т	+/-	руб./т	+/-	руб./т	+/-	руб./т	+/-	руб./л	+/-
Среднее по РФ	31327	461	32878	-102	31640	279	37735	-255	32.84	-0.01
Среднее по Европе	31270	740	32948	-28	31730	408	36824	-382	32.42	-0.01
Северо-Западный ФО	31996	708	34775	-300	37000	4258	38917	-462	33.01	-0.02
Центральный ФО	31762	707	31242	-51	31283	-14	35893	-256	32.27	-0.02
Южный ФО	31977	783	37400	0	37500	0	37838	-137	32.78	-0.05
Северо-Кавказский ФО	-	-	-	-	-	-	35217	-1983	31.91	0
Приволжский ФО	30849	745	32821	180	31715	710	35902	-233	32.3	0
Уральский ФО	28888	696	30850	-900	29693	-1733	37944	-506	31.68	0.05
Среднее по Сибири и ДВ	31533	-544	32632	-362	30841	-684	40308	-35	34.01	-0.02
Сибирский ФО	29807	-518	31359	-483	30275	-1129	37111	-874	32.12	-0.03
Дальневосточный ФО	34121	-584	36450	0	36500	0	44876	602	36.72	0
Изменения с начала года	0	0	0	0	0	0	0	0	0	0

**ЕВРОПЕЙСКАЯ ЧАСТЬ РОССИИ**



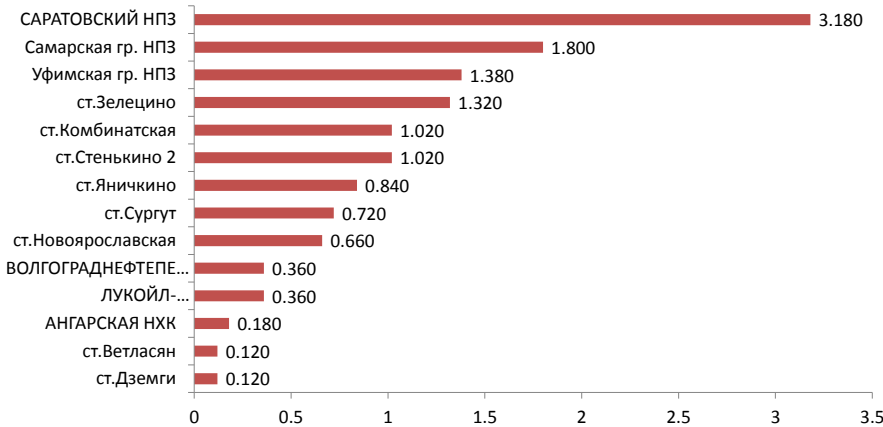
**СИБИРЬ И ДАЛЬНИЙ ВОСТОК**



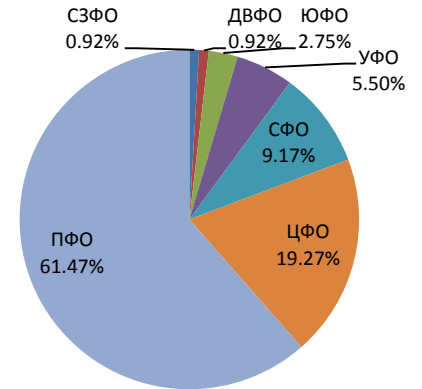
**БЕНЗИН ПРЕМИУМ-95. БИРЖЕВЫЕ ПОКАЗАТЕЛИ**

	Биржа «Санкт-Петербург»		ММТБ		СПБМТСБ		Всего	
		+/-		+/-		+/-		+/-
Объем торгов, тыс.т	-	-	-	-	13,080	-38,840	13,080	-39,368
Количество сделок, ед.	-	-	-	-	111	-280	111	-294

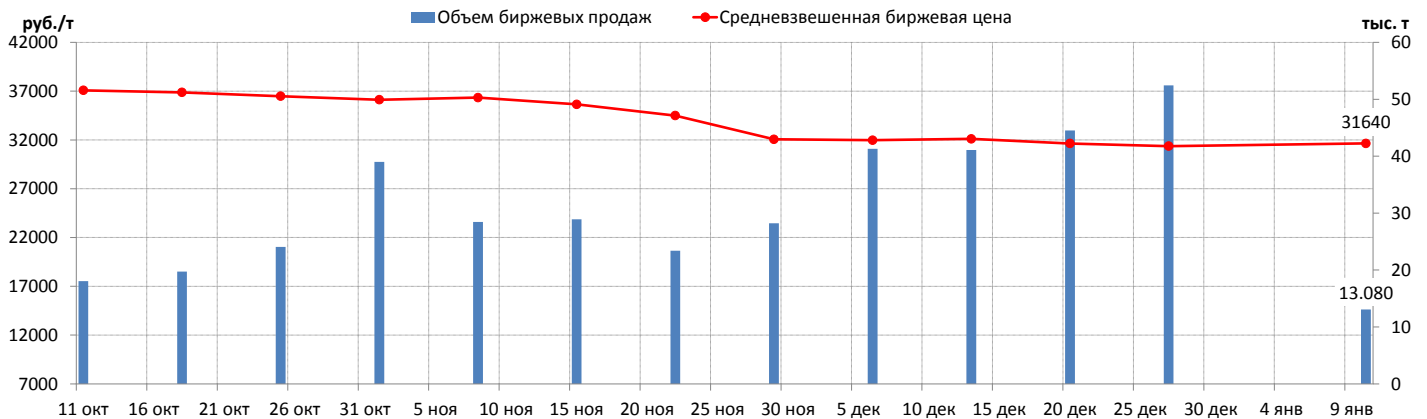
**ОБЪЕМ ПРОДАЖ НА БАЗИСАХ (РЕЙТИНГ-15), ТЫС. Т**



**СТРУКТУРА ПРОДАЖ ПО ФО**



**СРЕДНЕВЗВЕШЕННАЯ БИРЖЕВАЯ ЦЕНА И ОБЪЕМЫ ПРОДАЖ**



**КОРТЕС**  
Информационный Центр

**НЕФТЕХИМИЯ**

- ШИРОКИЙ СПЕКТР ЦЕНОВОЙ ИНФОРМАЦИИ ПО ПРОДУКЦИИ НЕФТЕХИМИИ
- СПОТОВЫЕ ЦЕНЫ
- РЕГИОНАЛЬНЫЕ ЦЕНЫ
- СТАТИСТИЧЕСКИЕ БЮЛЛЕТЕНИ

ПО ВОПРОСАМ ПОДПИСКИ ОБРАЩАЙТЕСЬ:  
115054, Москва, 3-й Монетчиковский переулок, д. 4, стр. 1  
тел. +7 (495) 788-4702, +7 (495) 788-4703  
e-mail: info@kortes.com, www.kortes.com

**КОРТЕС**  
Информационный Центр

**БИТУМЫ НЕФТЯНЫЕ**

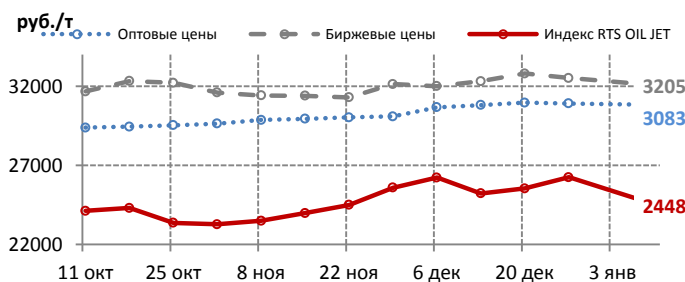
- ЦЕНЫ СПОТОВОГО РЫНКА РОССИИ
- КОТИРОВКИ СТОИМОСТИ И КОММЕНТАРИЙ (ЕЖЕНЕДЕЛЬНО)
- ПОДПИСНОЙ ИНДЕКС В ПРАЙС-ЛИСТЕ: СНБ

ПО ВОПРОСАМ ПОДПИСКИ ОБРАЩАЙТЕСЬ:  
115054, Москва, 3-й Монетчиковский переулок, д. 4, стр. 1  
тел. +7 (495) 788-4702, +7 (495) 788-4703  
e-mail: info@kortes.com, www.kortes.com

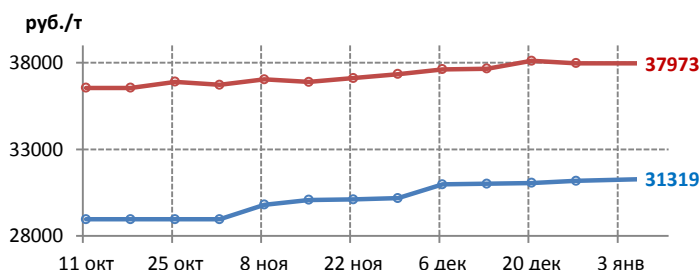
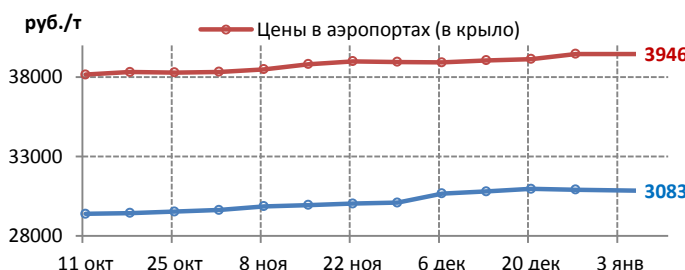
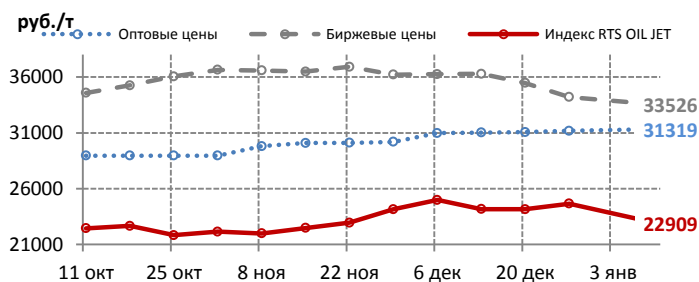
**АВИАЦИОННЫЙ КЕРОСИН RT/ТС. ЦЕНОВЫЕ ИНДИКАТОРЫ**

	Индекс RTS OIL JET		Оптовые цены		Биржевые цены		Цены в аэропортах	
	руб./т	+/-	руб./т	+/-	руб./т	+/-	руб./т	+/-
Среднее по РФ	24145	-1441	30957	29	32345	-720	38966	0
Среднее по Европе	24488	-1373	30837	12	32058	-468	39463	0
Северо-Западный ФО	24895	-1315	32950	-450	30638	-493	37040	0
Центральный ФО	25098	-1315	30246	188	33827	52	41665	0
Южный ФО	25253	-1578	29825	0	33500	0	40678	0
Северо-Кавказский ФО	-	-	-	-	-	-	39400	0
Приволжский ФО	24037	-1314	31155	5	32752	-1093	40001	0
Уральский ФО	22395	-1313	29600	0	33600	-300	36813	0
Среднее по Сибири и ДВ	22909	-1685	31319	81	33526	-674	37973	0
Сибирский ФО	21742	-1520	30442	109	33526	-146	37599	0
Дальневосточный ФО	24659	-1934	33950	0	38200	0	38441	0
Изменения с начала года	0	0	0	0	0	0	0	0

**ЕВРОПЕЙСКАЯ ЧАСТЬ РОССИИ**



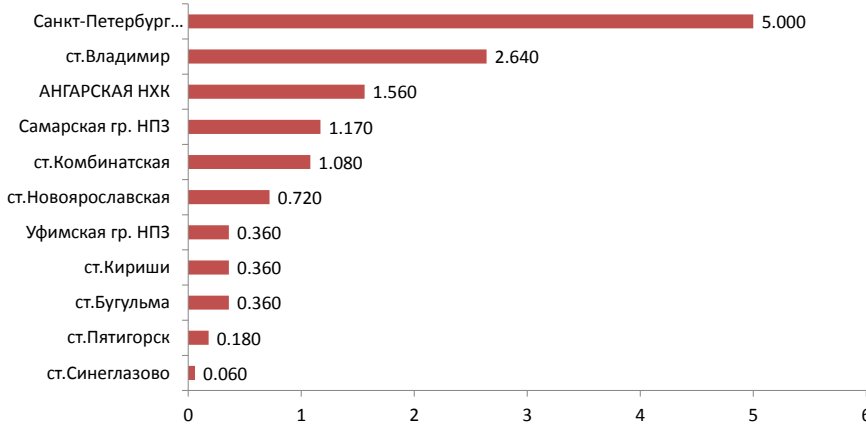
**СИБИРЬ И ДАЛЬНИЙ ВОСТОК**



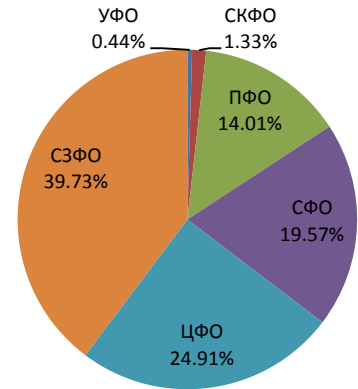
**АВИАЦИОННЫЙ КЕРОСИН РТ/ТС. БИРЖЕВЫЕ ПОКАЗАТЕЛИ**

	Биржа «Санкт-Петербург»		ММТБ		СПБМТСБ		Всего	
	-	+/-	-	+/-	-	+/-	-	+/-
Объем торгов, тыс.т	-	-	-	-	13,490	-22,885	13,490	-22,885
Количество сделок, ед.	-	-	-	-	31	-47	31	-47

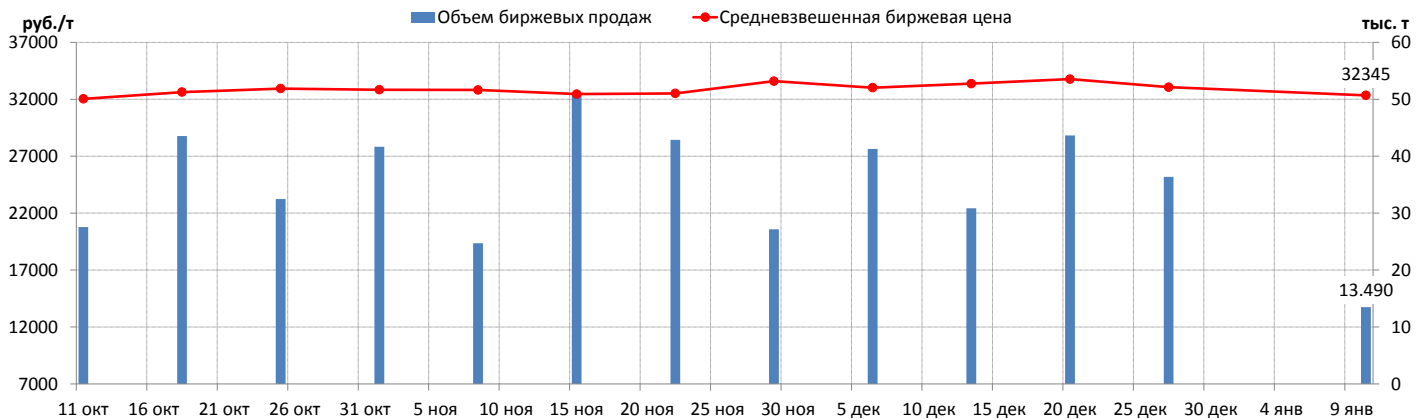
**ОБЪЕМ ПРОДАЖ НА БАЗИСАХ (РЕЙТИНГ-15), ТЫС. Т**



**СТРУКТУРА ПРОДАЖ ПО ФО**



**СРЕДНЕВЗВЕШЕННАЯ БИРЖЕВАЯ ЦЕНА И ОБЪЕМЫ ПРОДАЖ**



**КОРТЕС**  
Информационный Центр

**АВИАЦИОННЫЙ КЕРОСИН**

- ЦЕНЫ СПОТОВОГО РЫНКА РОССИИ
- КОТИРОВКИ СТОИМОСТИ И КОММЕНТАРИЙ (ЕЖЕДНЕВНО)
- ПОДПИСНОЙ ИНДЕКС В ПРАЙС-ЛИСТЕ: СОА
- ЦЕНЫ В КРУПНЕЙШИХ АЭРОПОРТАХ (2 РАЗА В МЕСЯЦ)
- ПОДПИСНОЙ ИНДЕКС В ПРАЙС-ЛИСТЕ: АПТ

ПО ВОПРОСАМ ПОДПИСКИ ОБРАЩАЙТЕСЬ:  
115054, Москва, 3-й Монетчиковский переулок, д. 4, стр. 1  
тел. +7 (495) 788-4702, +7 (495) 788-4703  
e-mail: info@kortec.com, www.kortec.com

**КОРТЕС**  
Информационный Центр

**БУНКЕРНОЕ ТОПЛИВО**

- ЦЕНЫ СПОТОВОГО РЫНКА РОССИИ
- КОТИРОВКИ СТОИМОСТИ И КОММЕНТАРИЙ (ЕЖЕНЕДЕЛЬНО)
- ПОДПИСНОЙ ИНДЕКС В ПРАЙС-ЛИСТЕ: БТ

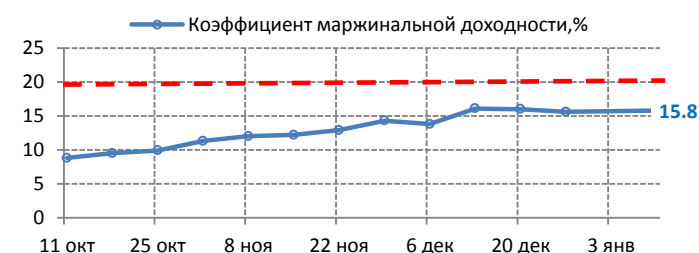
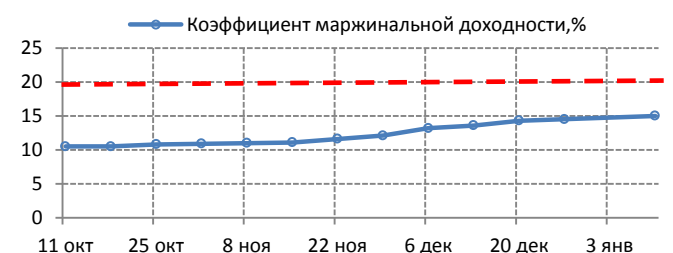
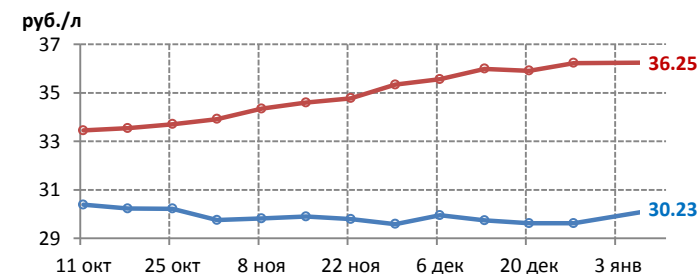
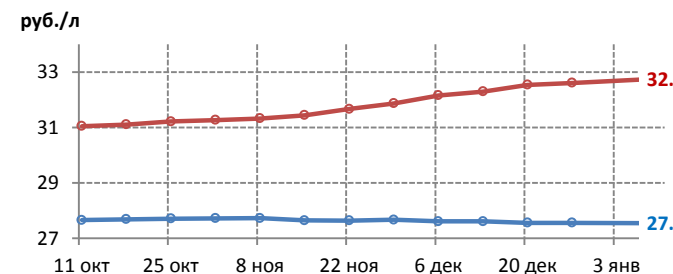
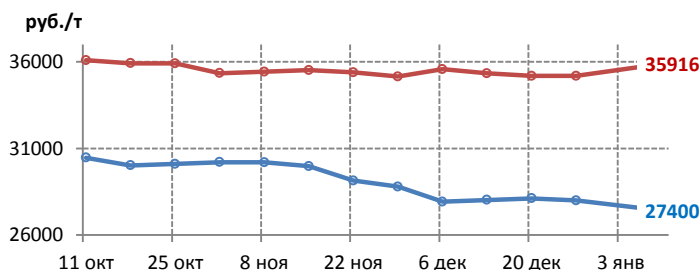
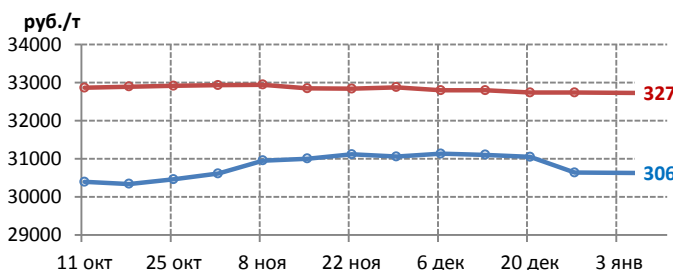
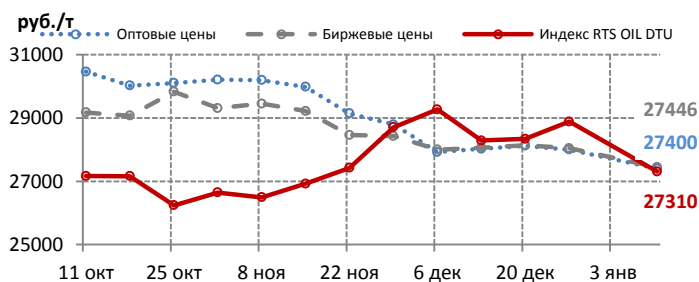
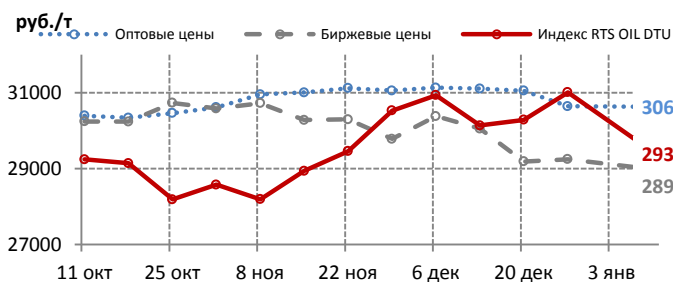
ПО ВОПРОСАМ ПОДПИСКИ ОБРАЩАЙТЕСЬ:  
115054, Москва, 3-й Монетчиковский переулок, д. 4, стр. 1  
тел. +7 (495) 788-4702, +7 (495) 788-4703  
e-mail: info@kortec.com, www.kortec.com

**ДИЗЕЛЬНОЕ ТОПЛИВО (летние сорта). ЦЕНОВЫЕ ИНДИКАТОРЫ**

	Индекс RTS OIL DTU		Оптовые цены		Биржевые цены		Мелкий опт (НПО)		Розница (АЗС)	
	руб./т	+/-	руб./т	+/-	руб./т	+/-	руб./т	+/-	руб./л	+/-
Среднее по РФ	28940	-1608	30008	-154	28009	-448	33453	191	33.68	0.12
Среднее по Европе	29393	-1616	30626	-16	28977	-270	32729	-9	32.77	0.16
Северо-Западный ФО	29765	-1715	30650	0	-	-	34395	0	34.14	0.15
Центральный ФО	29629	-1715	31400	0	32700	0	32795	-105	32.26	0.11
Южный ФО	30509	-1504	32000	500	-	-	33350	183	32.35	0.38
Северо-Кавказский ФО	-	-	-	-	-	-	35083	133	30.22	0.08
Приволжский ФО	28964	-1622	29972	-194	28605	-379	31635	-53	32.56	0.17
Уральский ФО	26917	-1513	-	-	-	-	32050	333	33.75	0.17
Среднее по Сибири и ДВ	27310	-1578	27400	-600	27446	-601	35916	731	36.25	0.02
Сибирский ФО	26384	-1595	27400	-600	27446	-601	32446	-67	34.61	0.04
Дальневосточный ФО	28699	-1554	31100	0	-	-	41121	591	38.6	0
Изменения с начала года	0	0	0	0	0	0	0	0	0	0

**ЕВРОПЕЙСКАЯ ЧАСТЬ РОССИИ**

**СИБИРЬ И ДАЛЬНИЙ ВОСТОК**

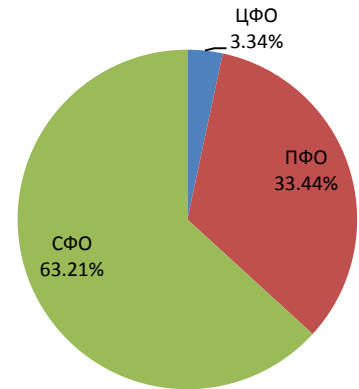
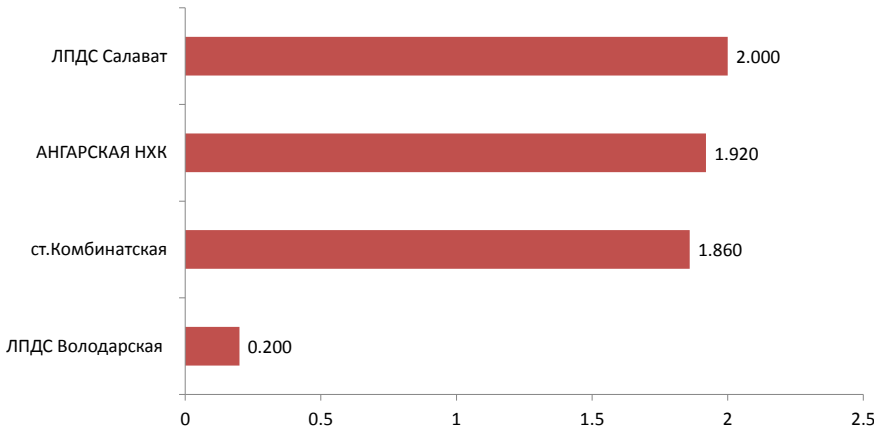


**ДИЗЕЛЬНОЕ ТОПЛИВО (летние сорта). БИРЖЕВЫЕ ПОКАЗАТЕЛИ**

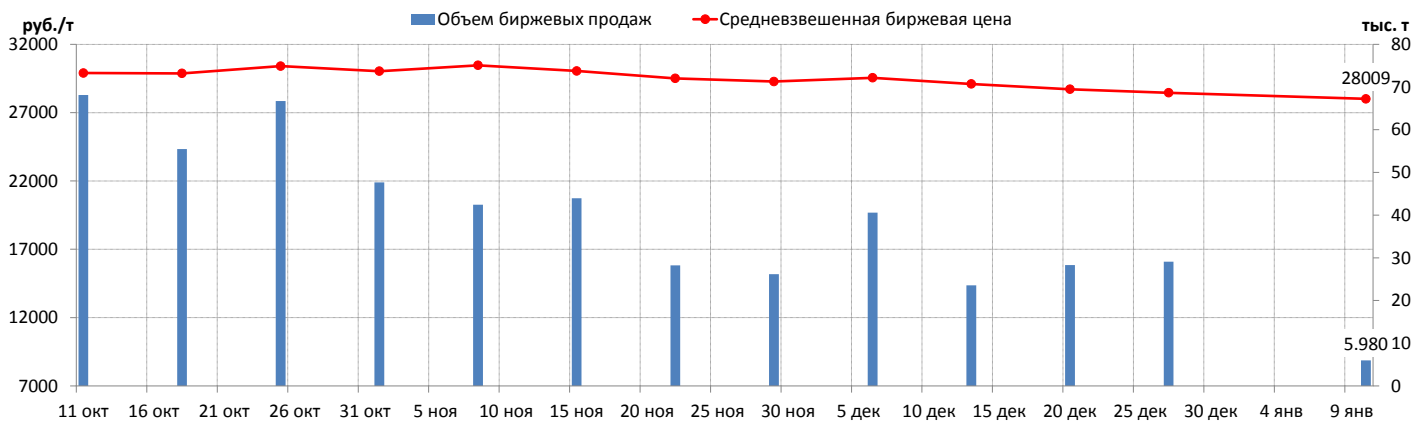
	Биржа «Санкт-Петербург»		ММТБ		СПБМТСБ		Всего	
	-	+/-	-	+/-	-	+/-	-	+/-
Объем торгов, тыс.т	-	-	-	-	5,980	-23,100	5,980	-23,100
Количество сделок, ед.	-	-	-	-	32	-121	32	-121

**ОБЪЕМ ПРОДАЖ НА БАЗИСАХ (РЕЙТИНГ-15), ТЫС. Т**

**СТРУКТУРА ПРОДАЖ ПО ФО**



**СРЕДНЕВЗВЕШЕННАЯ БИРЖЕВАЯ ЦЕНА И ОБЪЕМЫ ПРОДАЖ**



**КОРТЕС**  
Информационный Центр

**ДИЗЕЛЬНОЕ ТОПЛИВО**

- ЦЕНЫ СПОТОВОГО РЫНКА РОССИИ
- КОТИРОВКИ СТОИМОСТИ И КОММЕНТАРИИ (ЕЖЕДНЕВНО)
- ПОДПИСНОЙ ИНДЕКС В ПРАЙС-ЛИСТЕ: СОР

ПО ВОПРОСАМ ПОДПИСКИ ОБРАЩАЙТЕСЬ:  
115054, Москва, 3-й Монетчиковский переулок, д. 4, стр. 1  
тел. +7 (495) 788-4702, +7 (495) 788-4703  
e-mail: info@kortes.com, www.kortes.com

**КОРТЕС**  
Информационный Центр

**РЕГИОНАЛЬНЫЕ РЫНКИ МОТОРНЫХ ТОПЛИВ**

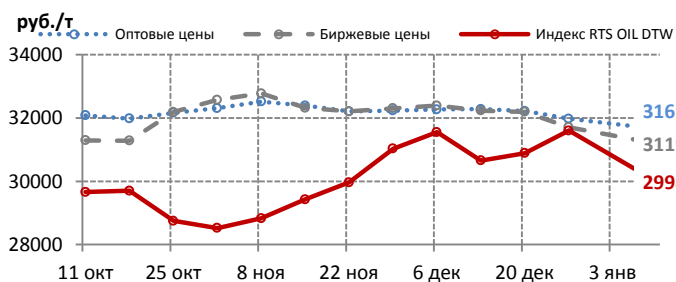
- МОСКОВСКИЙ РЫНОК МОТОРНЫХ ТОПЛИВ (ЕЖЕМЕСЯЧНО)
- ПОДПИСНОЙ ИНДЕКС В ПРАЙС-ЛИСТЕ: МР1
- РЫНОК НЕФТЕПРОДУКТОВ КАЗАХСТАНА И СТРАН СРЕДНЕЙ АЗИИ (ЕЖЕНЕДЕЛЬНО)
- ПОДПИСНОЙ ИНДЕКС В ПРАЙС-ЛИСТЕ: КАЗ

ПО ВОПРОСАМ ПОДПИСКИ ОБРАЩАЙТЕСЬ:  
115054, Москва, 3-й Монетчиковский переулок, д. 4, стр. 1  
тел. +7 (495) 788-4702, +7 (495) 788-4703  
e-mail: info@kortes.com, www.kortes.com

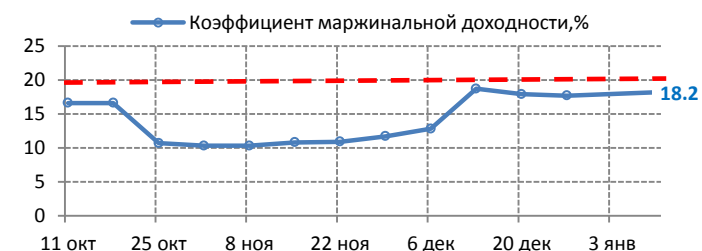
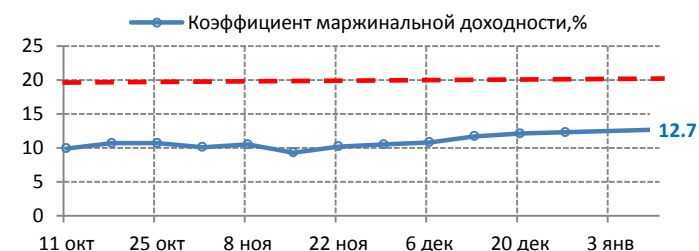
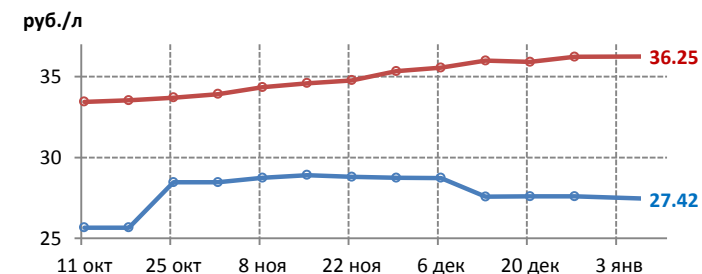
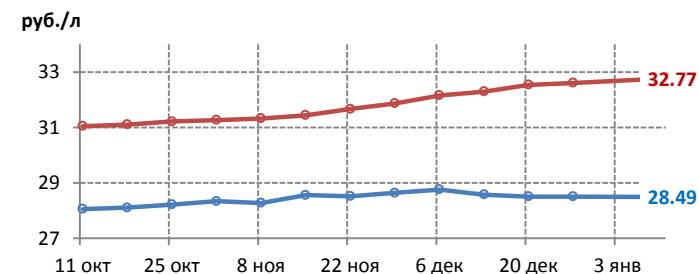
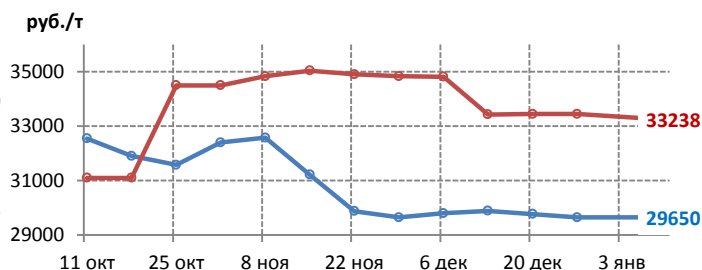
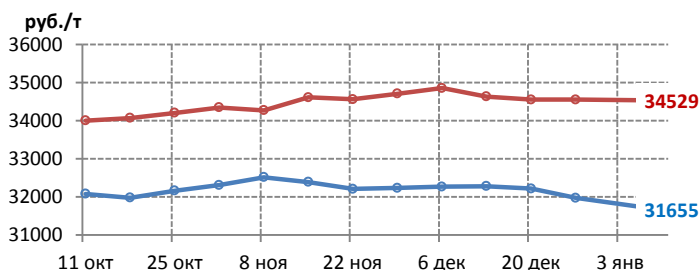
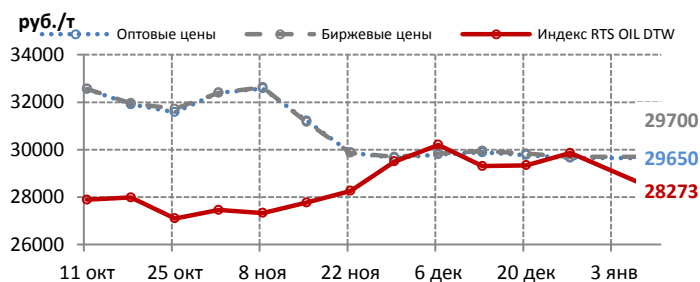
**ДИЗЕЛЬНОЕ ТОПЛИВО (межсезонное). ЦЕНОВЫЕ ИНДИКАТОРЫ**

	Индекс RTS OIL DTW		Оптовые цены		Биржевые цены		Мелкий опт (НПО)		Розница (АЗС)	
	руб./т	+/-	руб./т	+/-	руб./т	+/-	руб./т	+/-	руб./л	+/-
Среднее по РФ	29611	-1614	31473	-294	30537	-808	34389	-79	33.68	0.12
Среднее по Европе	29983	-1621	31655	-323	31194	-514	34529	-27	32.77	0.16
Северо-Западный ФО	30771	-1626	32050	0	-	-	35250	-50	34.14	0.15
Центральный ФО	29972	-1627	30417	-1019	30549	-933	34542	-31	32.26	0.11
Южный ФО	30953	-1612	33125	0	32850	-10	34849	99	32.35	0.38
Северо-Кавказский ФО	-	-	-	-	-	-	35800	0	30.22	0.08
Приволжский ФО	29614	-1621	31750	-44	30900	-70	33806	-150	32.56	0.17
Уральский ФО	27512	-1626	-	-	-	-	33900	0	33.75	0.17
Среднее по Сибири и ДВ	28273	-1586	29650	0	29700	0	33238	-212	36.25	0.02
Сибирский ФО	27277	-1604	29650	0	29700	0	33238	-212	34.61	0.04
Дальневосточный ФО	29766	-1561	-	-	-	-	35500	0	38.6	0
Изменения с начала года	0	0	0	0	0	0	0	0	0	0

**ЕВРОПЕЙСКАЯ ЧАСТЬ РОССИИ**



**СИБИРЬ И ДАЛЬНИЙ ВОСТОК**



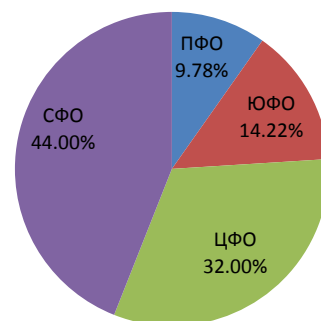
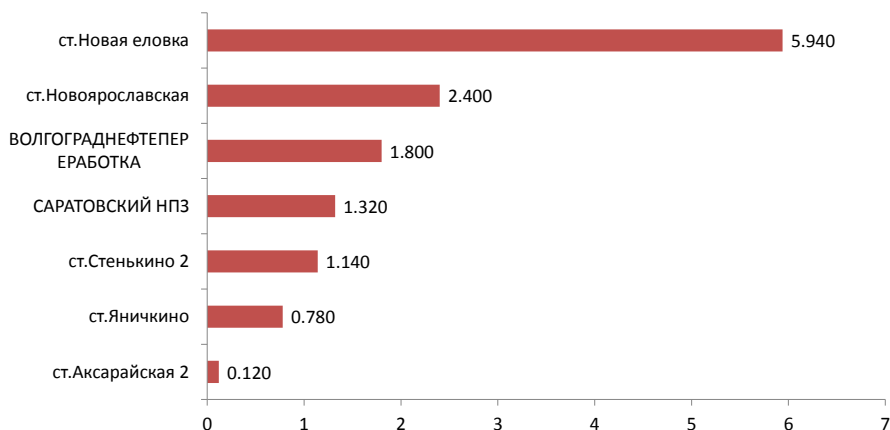


**ДИЗЕЛЬНОЕ ТОПЛИВО (межсезонное). БИРЖЕВЫЕ ПОКАЗАТЕЛИ**

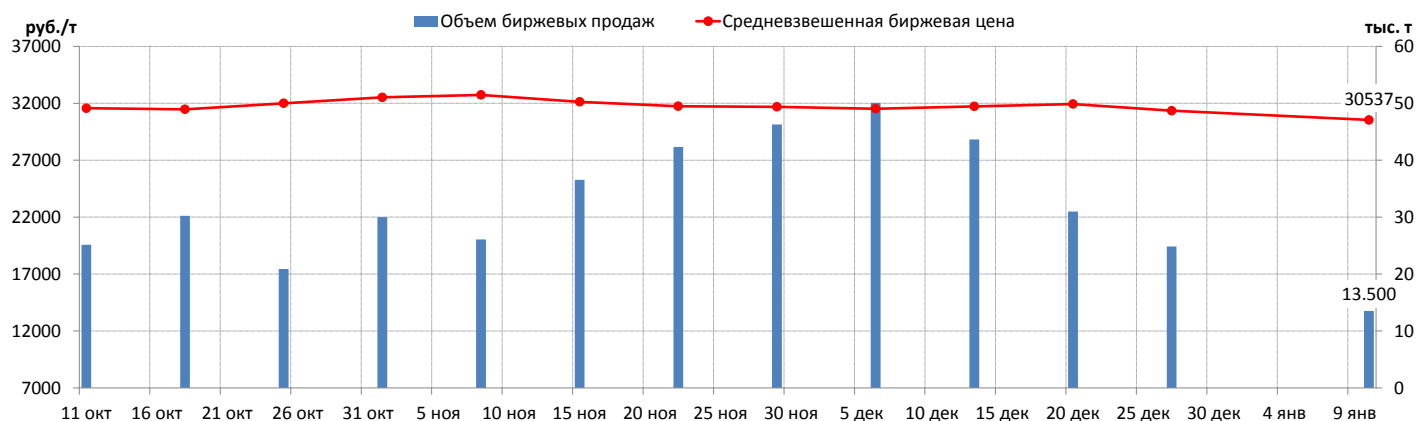
	Биржа «Санкт-Петербург»		ММТБ		СПБМТСБ		Всего	
		+/-		+/-		+/-		+/-
Объем торгов, тыс.т	-	-	-	-	13,500	-11,265	13,500	-11,325
Количество сделок, ед.	-	-	-	-	82	-82	82	-83

**ОБЪЕМ ПРОДАЖ НА БАЗИСАХ (РЕЙТИНГ-15), ТЫС. Т**

**СТРУКТУРА ПРОДАЖ ПО ФО**



**СРЕДНЕВЗВЕШЕННАЯ БИРЖЕВАЯ ЦЕНА И ОБЪЕМЫ ПРОДАЖ**



**КОРТЕС**  
Информационный Центр

**МАСЛА**

- ЦЕНЫ СПОТОВОГО РЫНКА РОССИИ
- КОТИРОВКИ СТОИМОСТИ И КОММЕНТАРИЙ (ЕЖЕНЕДЕЛЬНО)
- ИНДУСТРИАЛЬНЫЕ МАСЛА
- ПОДПИСНОЙ ИНДЕКС В ПРАЙС-ЛИСТЕ: СММ МОТОРНЫЕ МАСЛА
- ПОДПИСНОЙ ИНДЕКС В ПРАЙС-ЛИСТЕ: СММ

ПО ВОПРОСАМ ПОДПИСКИ ОБРАЩАЙТЕСЬ:  
115054, Москва, 3-й Монетчиковский переулок, д. 4, стр. 1  
тел. +7 (495) 788-4702, +7 (495) 788-4703  
e-mail: info@kortes.com, www.kortes.com

**КОРТЕС**  
Информационный Центр

**ТОПОЧНЫЙ МАЗУТ**

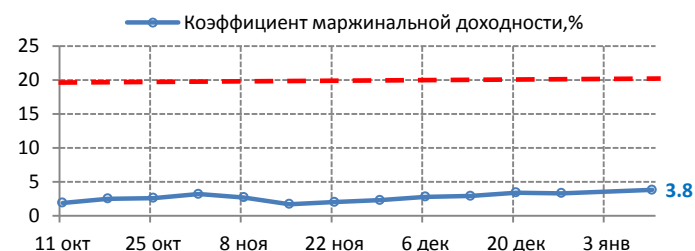
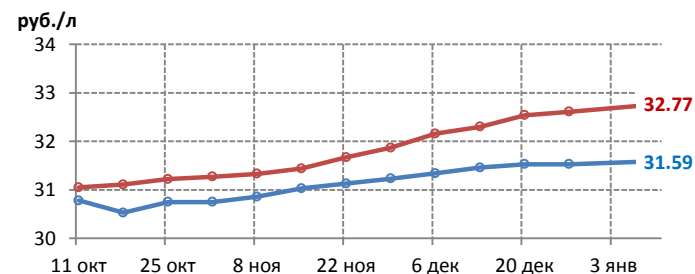
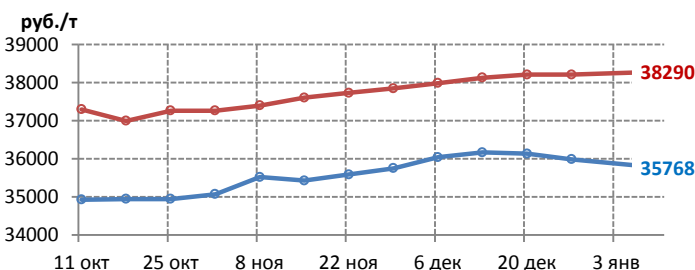
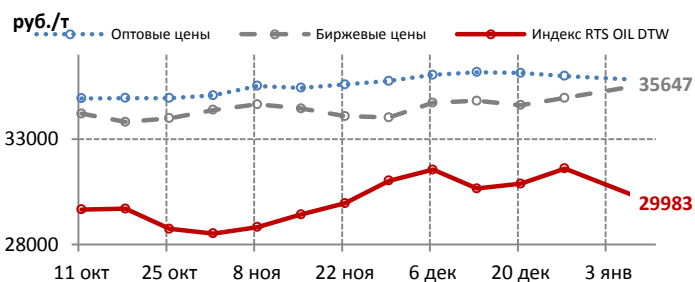
- ЦЕНЫ СПОТОВОГО РЫНКА РОССИИ
- КОТИРОВКИ СТОИМОСТИ И КОММЕНТАРИЙ (ЕЖЕДНЕВНО)
- ПОДПИСНОЙ ИНДЕКС В ПРАЙС-ЛИСТЕ: СОМ

ПО ВОПРОСАМ ПОДПИСКИ ОБРАЩАЙТЕСЬ:  
115054, Москва, 3-й Монетчиковский переулок, д. 4, стр. 1  
тел. +7 (495) 788-4702, +7 (495) 788-4703  
e-mail: info@kortes.com, www.kortes.com

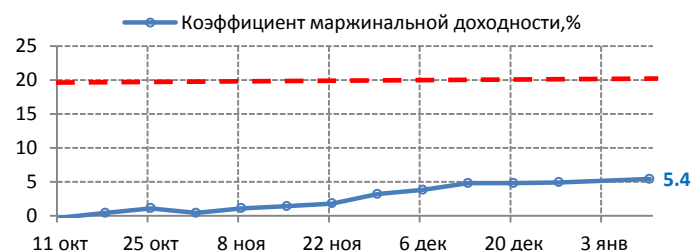
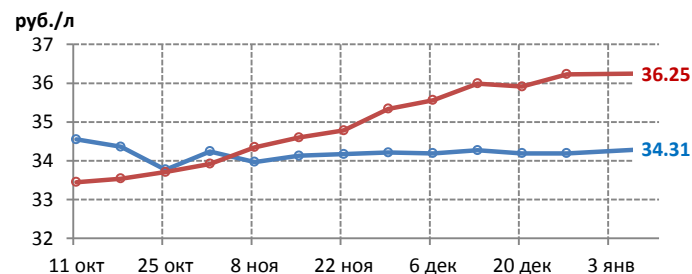
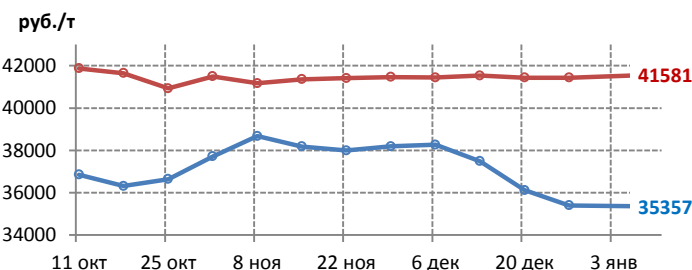
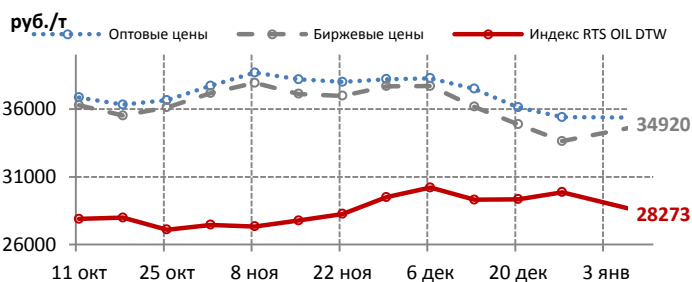
**ДИЗЕЛЬНОЕ ТОПЛИВО (зимнее). ЦЕНОВЫЕ ИНДИКАТОРЫ**

	Индекс RTS OIL DTW		Оптовые цены		Биржевые цены		Мелкий опт (НПО)		Розница (АЗС)	
	руб./т	+/-	руб./т	+/-	руб./т	+/-	руб./т	+/-	руб./л	+/-
Среднее по РФ	29611	-1614	35677	-183	35484	971	39178	136	33.68	0.12
Среднее по Европе	29983	-1621	35768	-222	35647	692	38290	81	32.77	0.16
Северо-Западный ФО	30771	-1626	36575	-100	34817	776	38769	317	34.14	0.15
Центральный ФО	29972	-1627	35517	-292	35608	-167	38196	-4	32.26	0.11
Южный ФО	30953	-1612	-	-	-	-	38150	410	32.35	0.38
Северо-Кавказский ФО	-	-	-	-	-	-	40500	5000	30.22	0.08
Приволжский ФО	29614	-1621	35419	-253	36247	229	37840	-75	32.56	0.17
Уральский ФО	27512	-1626	37700	0	38714	-314	39099	50	33.75	0.17
Среднее по Сибири и ДВ	28273	-1586	35357	-47	34920	1292	41581	142	36.25	0.02
Сибирский ФО	27277	-1604	34259	55	34868	1350	38764	-623	34.61	0.04
Дальневосточный ФО	29766	-1561	38650	-350	38400	-610	45607	749	38.6	0
Изменения с начала года	0	0	0	0	0	0	0	0	0	0

**ЕВРОПЕЙСКАЯ ЧАСТЬ РОССИИ**



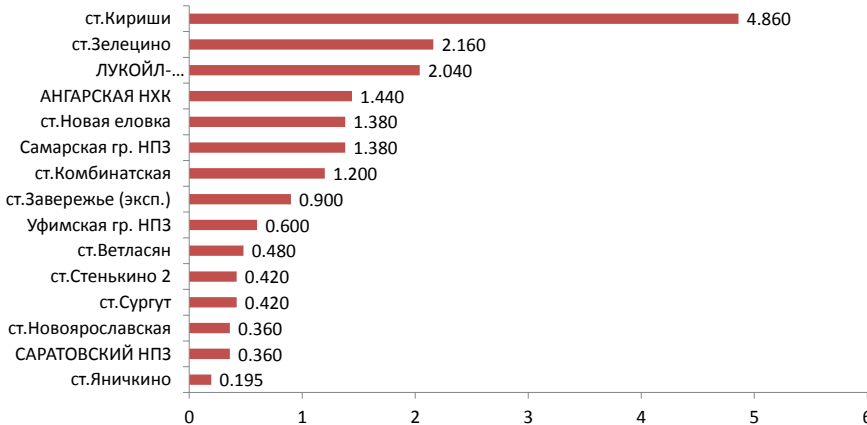
**СИБИРЬ И ДАЛЬНИЙ ВОСТОК**



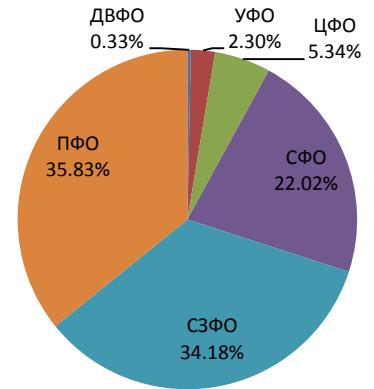
**ДИЗЕЛЬНОЕ ТОПЛИВО (зимнее). БИРЖЕВЫЕ ПОКАЗАТЕЛИ**

	Биржа «Санкт-Петербург»		ММТБ		СПБМТСБ		Всего	
		+/-		+/-		+/-		+/-
Объем торгов, тыс.т	0,540	-	-	-	17,715	-72,540	18,255	-72,000
Количество сделок, ед.	1	-	-	-	93	-339	94	-338

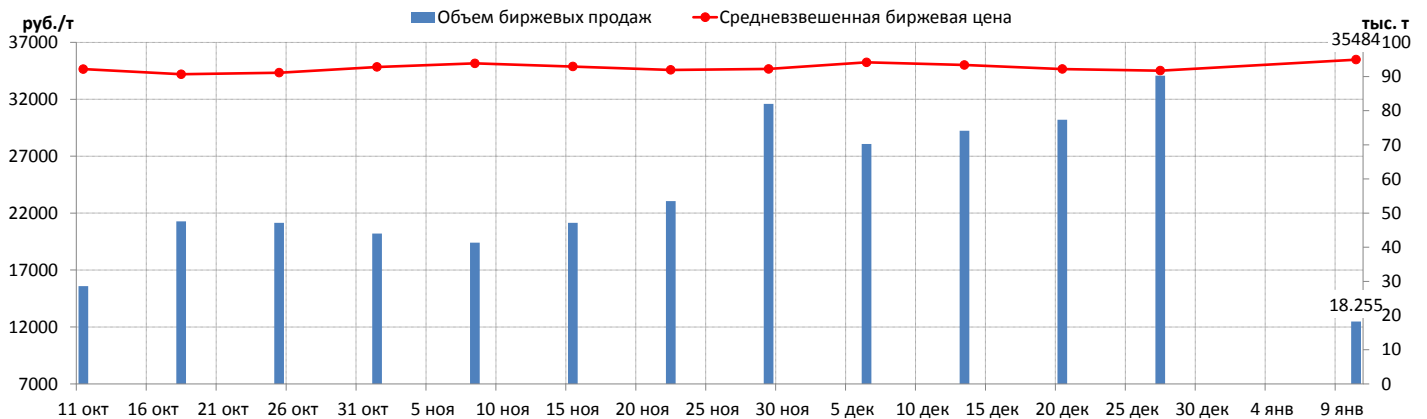
**ОБЪЕМ ПРОДАЖ НА БАЗИСАХ (РЕЙТИНГ-15), ТЫС. Т**



**СТРУКТУРА ПРОДАЖ ПО ФО**



**СРЕДНЕВЗВЕШЕННАЯ БИРЖЕВАЯ ЦЕНА И ОБЪЕМЫ ПРОДАЖ**



**КОРТЕС**  
Информационный Центр

**ИТОГИ БИРЖЕВЫХ ТОРГОВ НЕФТЕПРОДУКТАМИ**

- ЦЕНЫ СПОТОВОГО РЫНКА РОССИИ
- ИТОГИ БИРЖЕВЫХ ТОРГОВ (ЕЖЕДНЕВНО)
- НЕФТЕПРОДУКТЫ, МАСЛА, НЕФТЕХИМИЯ
- ПОДПИСНОЙ ИНДЕКС В ПРАЙС-ЛИСТЕ: ИБТН

ПО ВОПРОСАМ ПОДПИСКИ ОБРАЩАЙТЕСЬ:  
115054, Москва, 3-й Монетчиковский переулок, д. 4, стр. 1  
тел. +7 (495) 788-4702, +7 (495) 788-4703  
e-mail: info@kortec.com, www.kortec.com

**КОРТЕС**  
Информационный Центр

**РЕГИОНАЛЬНЫЕ РЫНКИ МОТОРНЫХ ТОПЛИВ**

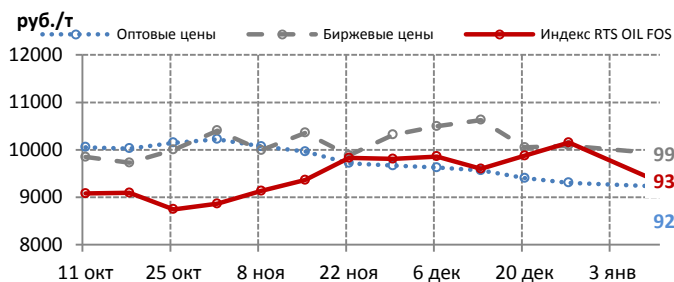
- МОСКОВСКИЙ РЫНОК МОТОРНЫХ ТОПЛИВ (ЕЖЕМЕСЯЧНО)
- ПОДПИСНОЙ ИНДЕКС В ПРАЙС-ЛИСТЕ: МР1
- РЫНОК НЕФТЕПРОДУКТОВ КАЗАХСТАНА И СТРАН СРЕДНЕЙ АЗИИ (ЕЖЕНЕДЕЛЬНО)
- ПОДПИСНОЙ ИНДЕКС В ПРАЙС-ЛИСТЕ: КАЗ

ПО ВОПРОСАМ ПОДПИСКИ ОБРАЩАЙТЕСЬ:  
115054, Москва, 3-й Монетчиковский переулок, д. 4, стр. 1  
тел. +7 (495) 788-4702, +7 (495) 788-4703  
e-mail: info@kortec.com, www.kortec.com

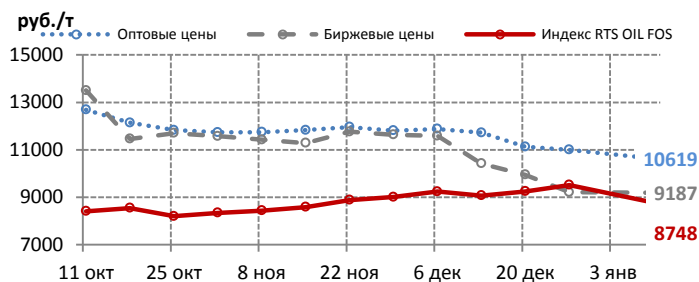
**i** **ТОПОЧНЫЙ МАЗУТ. ЦЕНОВЫЕ ИНДИКАТОРЫ**

	Индекс RTS OIL FOS		Оптовые цены		Биржевые цены	
	руб./т	+/-	руб./т	+/-	руб./т	+/-
Среднее по РФ	9218	-796	9538	-146	9735	-81
Среднее по Европе	9348	-804	9229	-79	9922	-165
Северо-Западный ФО	8939	-961	11150	0	11773	228
Центральный ФО	9426	-783	8900	-292	9012	-262
Южный ФО	10719	-783	11050	-500	-	-
Северо-Кавказский ФО	-	-	-	-	-	-
Приволжский ФО	8974	-787	8644	35	-	-
Уральский ФО	7440	-782	-	-	-	-
Среднее по Сибири и ДВ	8748	-770	10619	-380	9187	-25
Сибирский ФО	7429	-772	9125	-413	9187	-25
Дальневосточный ФО	10726	-767	15100	-281	-	-
Изменения с начала года	0	0	0	0	0	0

**i** **ЕВРОПЕЙСКАЯ ЧАСТЬ РОССИИ**



**i** **СИБИРЬ И ДАЛЬНИЙ ВОСТОК**



**КОРТЕС**  
Информационный Центр

**ТОПОЧНЫЙ МАЗУТ**

- ЦЕНЫ СПОТОВОГО РЫНКА РОССИИ
- КОТИРОВКИ СТОИМОСТИ И КОММЕНТАРИЙ (ЕЖЕДНЕВНО)
- ПОДПИСНОЙ ИНДЕКС В ПРАЙС-ЛИСТЕ: COM

ПО ВОПРОСАМ ПОДПИСКИ ОБРАЩАЙТЕСЬ:  
115054, Москва, 3-й Монетчиковский переулок, д. 4, стр. 1  
тел. +7 (495) 788-4702, +7 (495) 788-4703  
e-mail: info@kortes.com, www.kortes.com

**КОРТЕС**  
Информационный Центр

**МАСЛА**

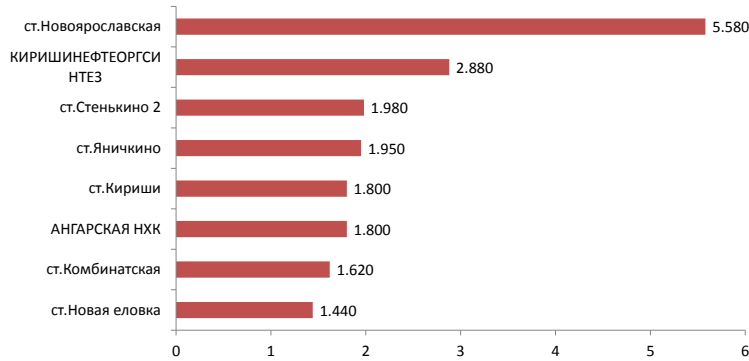
- ЦЕНЫ СПОТОВОГО РЫНКА РОССИИ
- КОТИРОВКИ СТОИМОСТИ И КОММЕНТАРИЙ (ЕЖЕНЕДЕЛЬНО)
- ИНДУСТРИАЛЬНЫЕ МАСЛА
- ПОДПИСНОЙ ИНДЕКС В ПРАЙС-ЛИСТЕ: СМН  
МОТОРНЫЕ МАСЛА
- ПОДПИСНОЙ ИНДЕКС В ПРАЙС-ЛИСТЕ: СММ

ПО ВОПРОСАМ ПОДПИСКИ ОБРАЩАЙТЕСЬ:  
115054, Москва, 3-й Монетчиковский переулок, д. 4, стр. 1  
тел. +7 (495) 788-4702, +7 (495) 788-4703  
e-mail: info@kortes.com, www.kortes.com

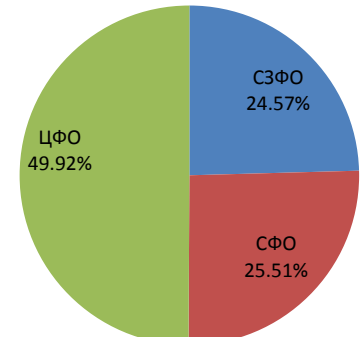
**ТОПОЧНЫЙ МАЗУТ. БИРЖЕВЫЕ ПОКАЗАТЕЛИ**

	Биржа «Санкт-Петербург»		ММТБ		СПБМТСБ		Всего	
		+/-		+/-		+/-		+/-
Объем торгов, тыс.т	-	-	-	-	19,050	-43,935	19,050	-44,865
Количество сделок, ед.	-	-	-	-	49	-80	49	-81

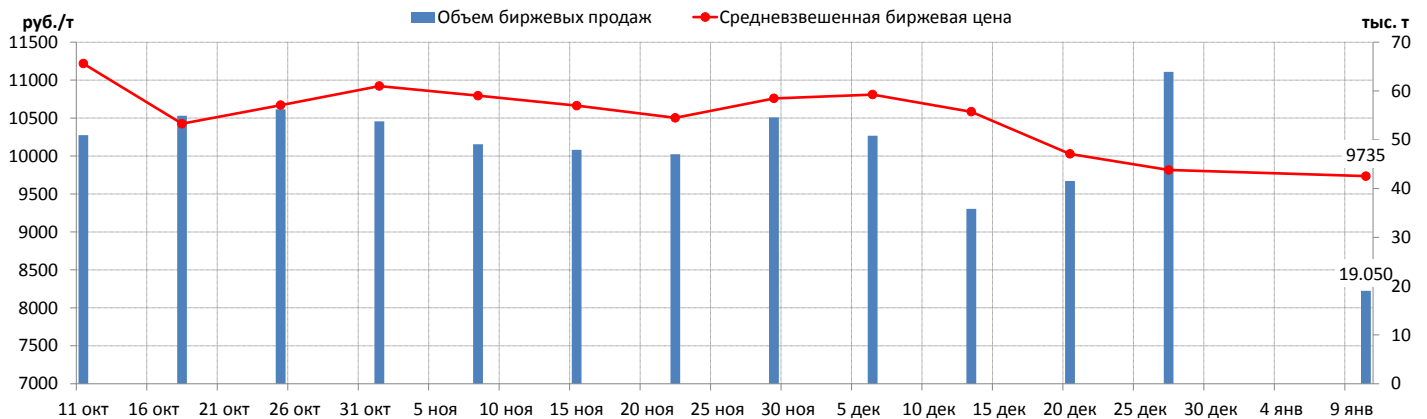
**ОБЪЕМ ПРОДАЖ НА БАЗИСАХ (РЕЙТИНГ-15), ТЫС. Т**



**СТРУКТУРА ПРОДАЖ ПО ФО**



**СРЕДНЕВЗВЕШЕННАЯ БИРЖЕВАЯ ЦЕНА И ОБЪЕМЫ ПРОДАЖ**



**ПРИМЕЧАНИЯ**

**Индексы RTS Oil** – товарные индексы, отражающие приведенную цену нефтепродукта от центра мировой торговли. Базис франко-станция НПЗ, с учетом логистических затрат и налогов.

Методика размещена <http://rts.micex.ru/ru/index/oil/>

**Оптовые цены** – котировки спотовых цен, полученные в результате мониторинга ИАЦ «КОРТЕС» и публикуемые в соответствующих информационных бюллетенях.

СОБ – Автомобильный бензин

СОА – Авиационный керосин

СОТ – Дизельное топливо

СОМ – Топочный мазут

Базис франко-станция НПЗ, с учетом налогов.

**Биржевые цены** – оптовые цены, сформировавшиеся в результате торгов на биржевых площадках: ЗАО "СПБМТСБ", ОАО "ММТБ", ОАО "Биржа Санкт-Петербург"

**Мелкий опт (НПО)** – котировки мелкооптовых цен, полученные в результате мониторинга ИАЦ «КОРТЕС» и публикуемые в соответствующих информационных бюллетенях.

БЕВ - цены в системе нефтепродуктообеспечения на автобензин в СЗФО, ЦФО и ЮФО

БУР - цены в системе нефтепродуктообеспечения на автобензин в ПФО, УФО, СФО и ДФО

ТЕВ – цены в системе нефтепродуктообеспечения на дизтопливо в СЗФО, ЦФО и ЮФО

ТУР - цены в системе нефтепродуктообеспечения на дизтопливо в ПФО, УФО, СФО и ДФО

Базис франко-склад продавца, с учетом налогов.

**Розница (АЗС)** – котировки розничных цен, полученные в результате мониторинга ИАЦ «КОРТЕС» и публикуемые в соответствующих информационных бюллетенях.

АЗС - розничные цены на АЗС на автомобильный бензин и дизтопливо

Базис областной центр РФ, с учетом налогов.

Методологии размещены <http://www.kortes.com/products/metodology/>

Индексы и котировки усредняются за анализируемый период и агрегируются по территориальному признаку в разрезе РФ, Европейской части России, Сибири и Дальнего Востока, а также Федеральных округов.