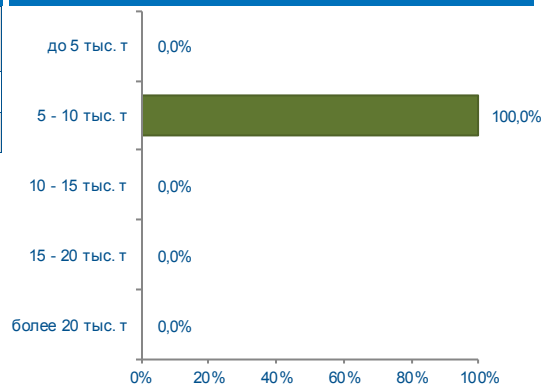


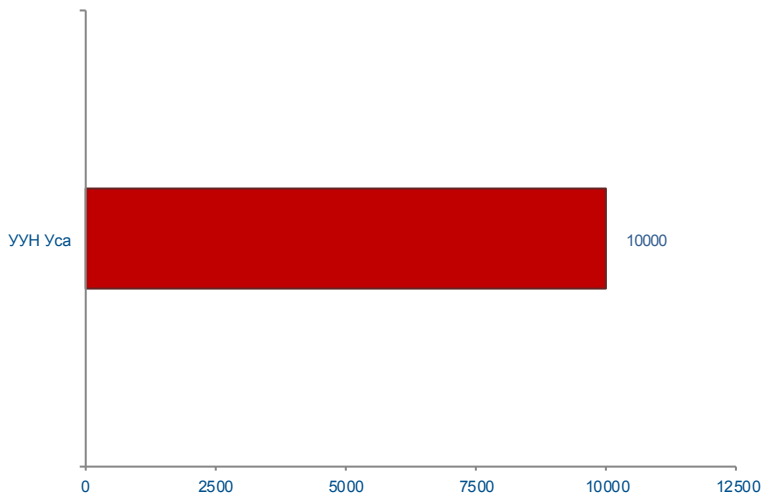


Структура сделок

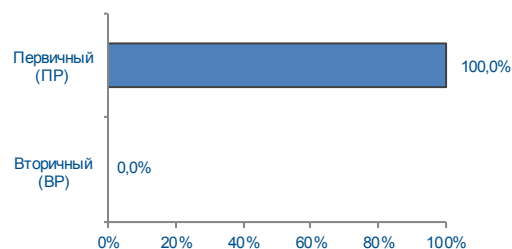
	24 - 27 февраля 2015 г	Всего с начала месяца	Всего с начала года
Объем торгов, тонн	10000	25500	95500
Количество сделок, ед.	1	2	7



Объем торгов на базисах (рейтинг-15), тонн



Структура рынка



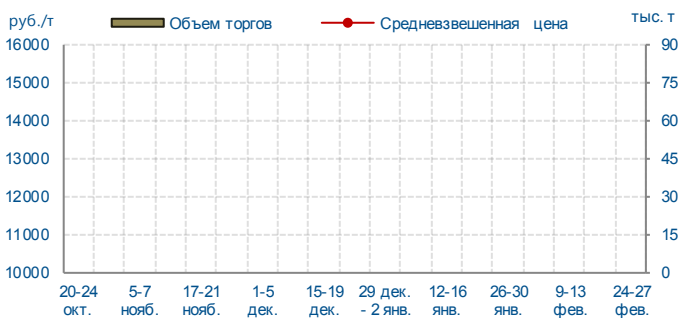
УУН Уса



УУН Киенгоп



Верхневолжскнефтепровод 1



Верхневолжскнефтепровод 2



Востокнефтепровод



Черномортранснефть 1





Черномортранснефть 2



Черномортранснефть 3



Черномортранснефть 4



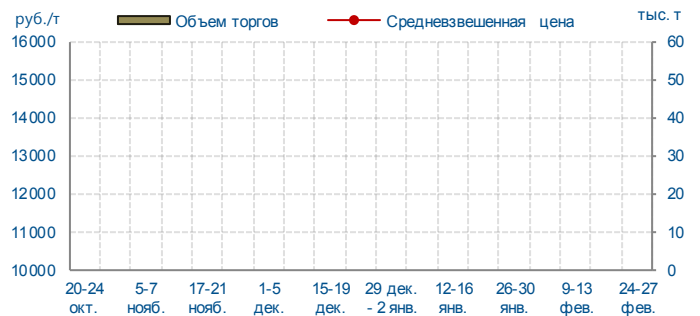
Уралсибнефтепровод 1



Уралсибнефтепровод 2



Сибнефтепровод



Варандейский терминал



УУН Южный Балык



Итоги биржевых торгов

Базис	Способ поставки	Сегмент рынка	MIN предл., руб./т	MAX спрос, руб./т	Сделки						
					Кол-во, ед.	Объем, тонн	Средневзвешенная цена			MIN цена, руб./т	MAX цена, руб./т
							руб./т	руб./т	+/-		
УУН Уса	труба	ПР	17950	17950	1	10000	17950	17950	-	17950	17950
		ВР	-	-	0	-	-	-	-	-	-
УУН Южный Балык СИКН № 808	труба	ПР	20700	-	0	-	-	-	-	-	-
		ВР	-	-	0	-	-	-	-	-	-