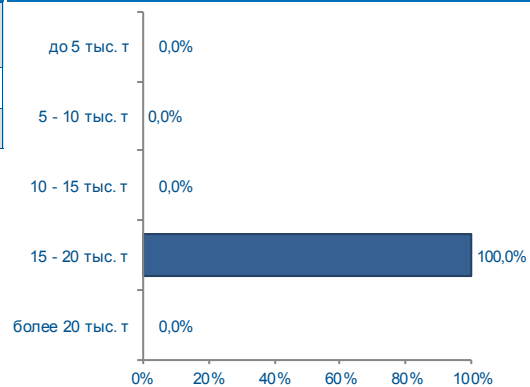


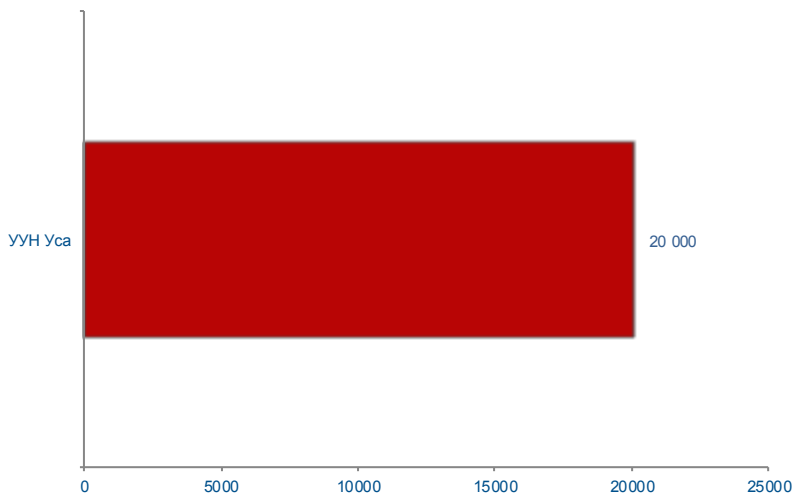


## Структура сделок

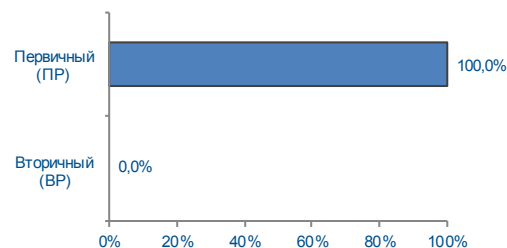
	18 - 22 ноября 2013 г	Всего с начала месяца	Всего с начала года
Объем торгов, тонн	20000	20000	852500
Количество сделок, ед.	1	1	57



Объем торгов на базисах (рейтинг-15), тонн



## Структура рынка



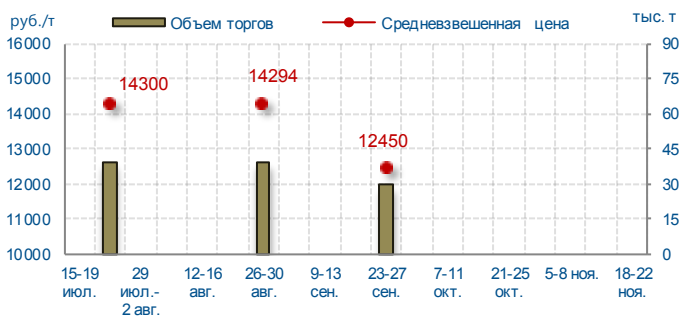
### УУН Уса



### УУН Киенгоп



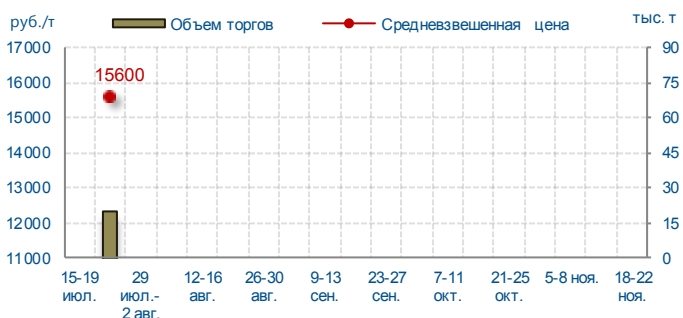
### Верхневолжскнефтепровод 1



### Верхневолжскнефтепровод 2



### Востокнефтепровод



### Черномортранснефть 1

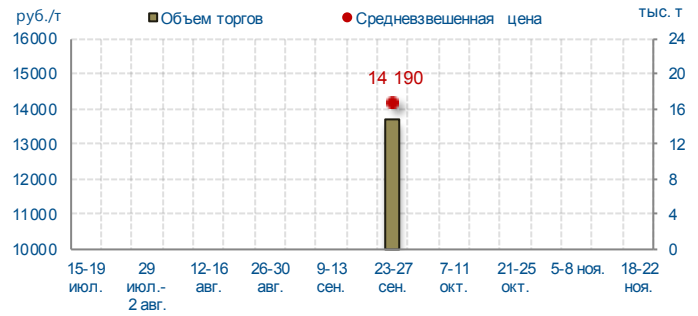




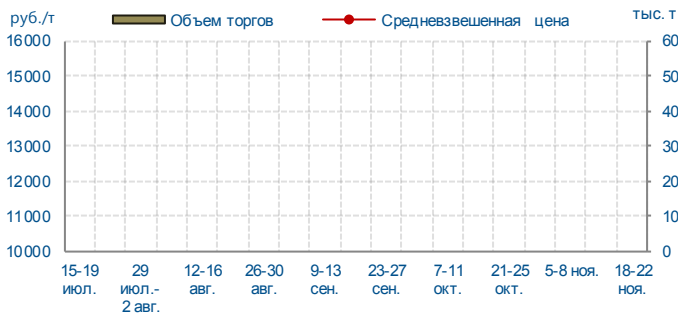
## Черномортранснефть 2



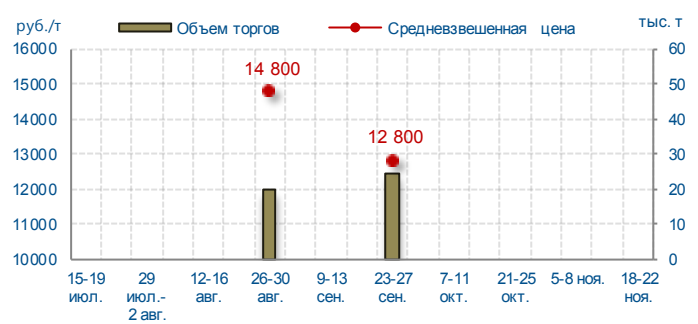
## Черномортранснефть 3



## Уралсибнефтепровод 1



## Уралсибнефтепровод 2



## Варандейский терминал



## Итоги биржевых торгов

Базис	Способ поставки	Сегмент рынка	MIN предл., руб./т	MAX спрос, руб./т	Сделки						
					Кол-во, ед.	Объем, тонн	Средневзвешенная цена			MIN цена, руб./т	MAX цена, руб./т
							руб./т	руб./т	+/-		
УУН-НПС Уса СИКН №391	труба	ПР	12970	12970	1	20000	12970	12970	-	12970	12970
		ВР	-	-	0	-	-	12970	-	-	-