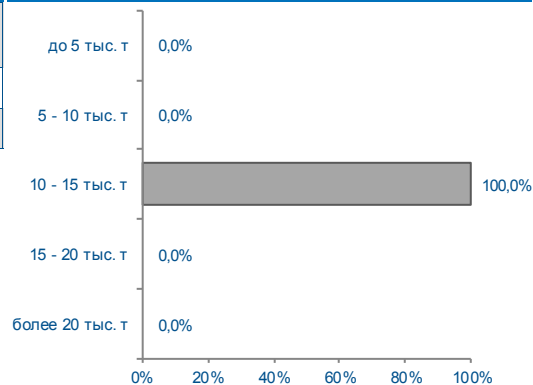


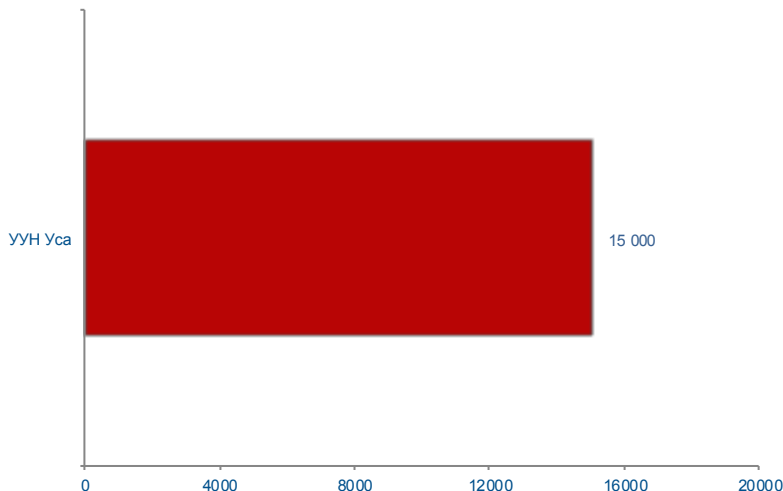


Структура сделок

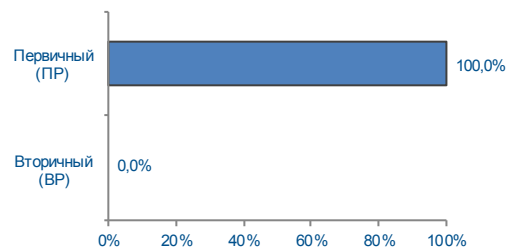
	19 - 23 августа 2013 г	Всего с начала месяца	Всего с начала года
Объем торгов, тонн	15 000	15 000	515 000
Количество сделок, ед.	1	1	31



Объем торгов на базисах (рейтинг-15), тонн



Структура рынка



УУН Уса



УУН Киенгоп



Верхневолжскнефтепровод 1



Верхневолжскнефтепровод 2



Востокнефтепровод



Черномортранснефть 1





Черномортранснефть 2



Черномортранснефть 3



Уралсибнефтепровод



Уралсибнефтепровод 2



Итоги биржевых торгов

Базис	Способ поставки	Сегмент рынка	MIN предл., руб./т	MAX спрос, руб./т	Сделки						
					Кол-во, ед.	Объем, тонн	Средневзвешенная цена			MIN цена, руб./т	MAX цена, руб./т
							руб./т	руб./т	+/-		
УУН-НПС Уса СИКН №391	труба	ПР	13460	13460	1	15000	13460	13460	-	13460	13460
		ВР	-	-	0	-	-	-	-	-	-