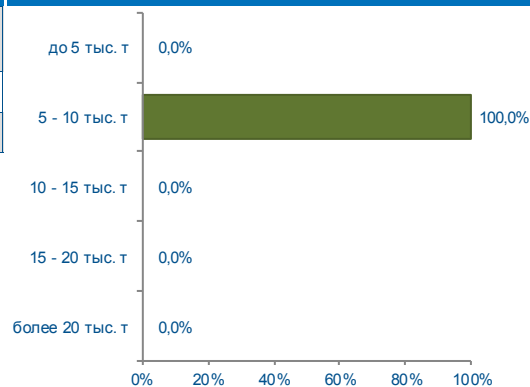


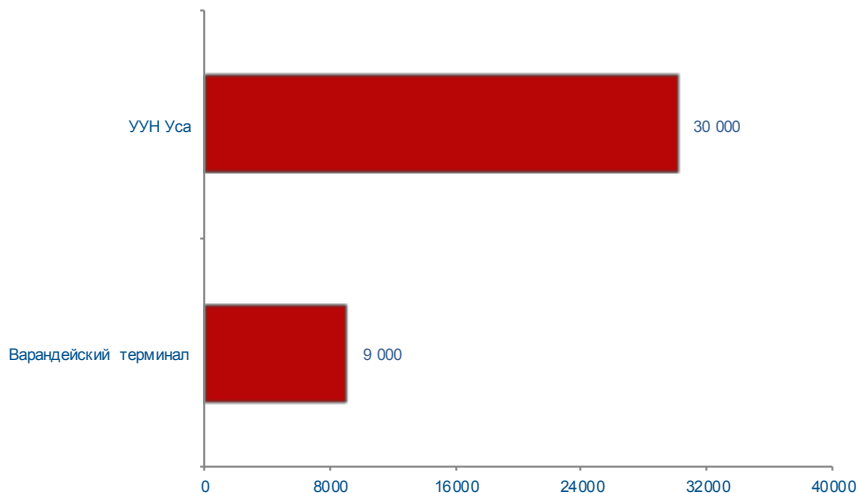


## Структура сделок

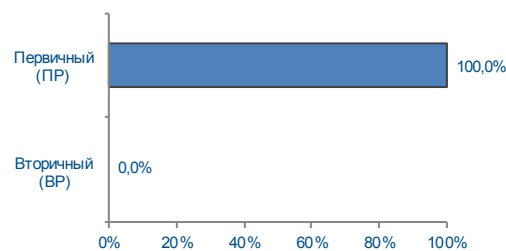
	21 - 25 октября 2013 г	Всего с начала месяца	Всего с начала года
Объем торгов, тонн	39000	39000	812500
Количество сделок, ед.	4	4	55



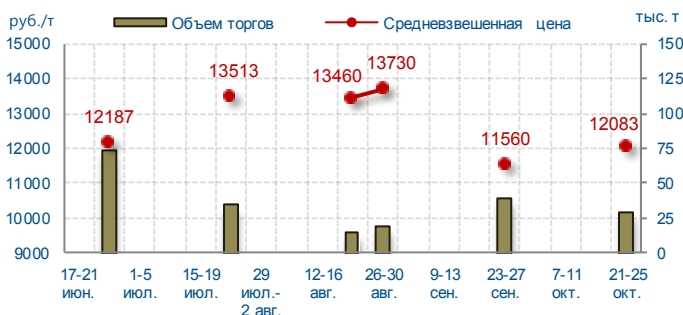
Объем торгов на базисах (рейтинг-15), тонн



## Структура рынка



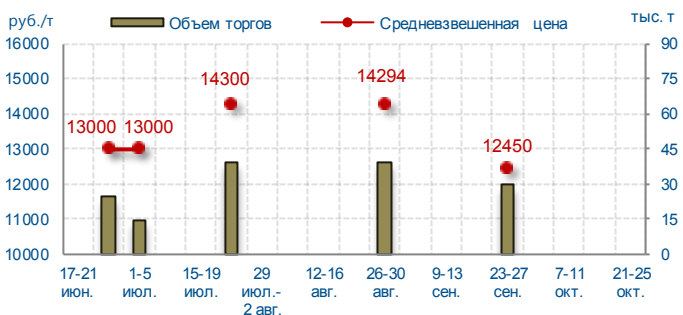
### УУН Уса



### УУН Киенгоп



### Верхневолжскнефтепровод 1



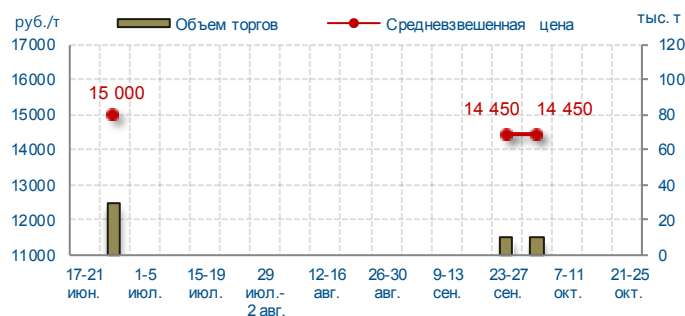
### Верхневолжскнефтепровод 2



### Востокнефтепровод

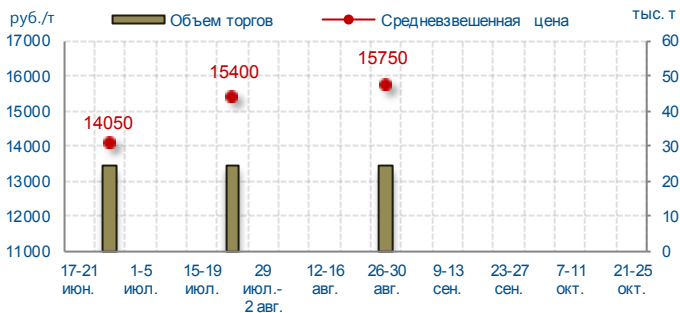


### Черномортранснефть 1

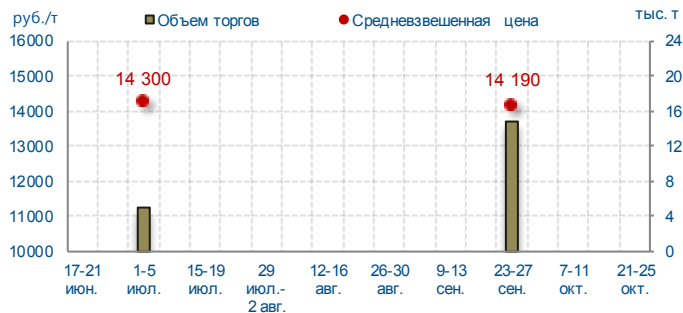




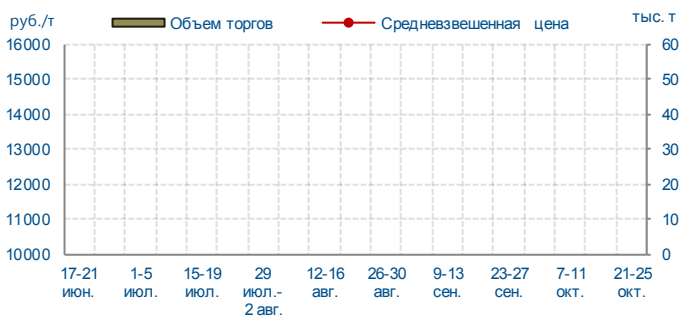
## Черномортранснефть 2



## Черномортранснефть 3



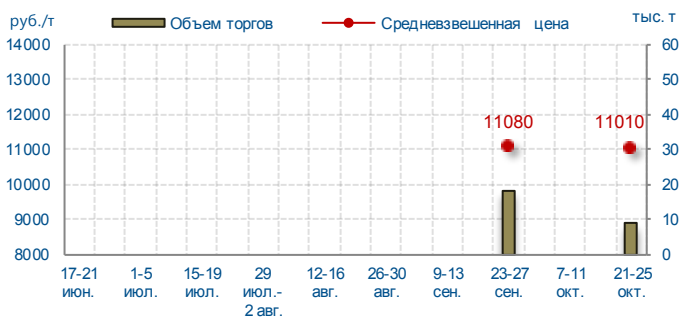
## Уралсибнефтепровод 1



## Уралсибнефтепровод 2



## Варандейский терминал



## Итоги биржевых торгов

Базис	Способ поставки	Сегмент рынка	MIN предл., руб./т	MAX спрос, руб./т	Сделки						
					Кол-во, ед.	Объем, тонн	Средневзвешенная цена			MIN цена, руб./т	MAX цена, руб./т
							руб./т	руб./т	+/-		
Варандейский терминал	труба	ПР	11010	11010	1	9000	11010	11010	-	11010	11010
		ВР	-		0	-	-			-	-
УУН-НПС Уса СИКН №391	труба	ПР	12050	12150	3	30000	12083	12083	-	12050	12150
		ВР	-		0	-	-			-	-



**Уважаемые подписчики! Предлагаем вашему вниманию издание  
"Ценовые индикаторы российского рынка нефти"  
независимого аналитического агентства нефтегазового сектора ООО "НААНС-МЕДИА"**

## Цены на нефть, в рублях за тонну, с НДС

### Экспортная альтернатива

Узлы учета нефти = базисы поставки нефти в пунктах отправления	Цена, рассчитанная по формуле на основе индексов сопоставимых зарубежных рынков		
	за 22.10.2013	за 25.10.2013	+/- к пред
Уса	12463	11470	-993
Нижневартовск	12324	11321	-1003
Самотлор	12267	11264	-1003
Киенгоп	12784	11791	-993
Мишкино	12760	11767	-993
Малая Пурга	12830	11837	-993
Ефимовка	12819	11816	-1003

### Индексы внебиржевого рынка

Регионы	Индекс цен внебиржевых сделок		
	СПОТ	СПОТ	Сделки предыдущего месяца
	спрос	предложение	
Северный (Респ. Коми)	11850-12000	12050-12150	11320-11600
Западная Сибирь	12500-12600	12800-13300	12200-12500
Центральная Сибирь	12500-12600	12800-13150	12500-12600
Северо-Запад	12300-12500	12500-12600	12000-12300
Поволжье	12300-12500	12500-12600	12000-12300

### Биржевые индексы

Базисы поставки	Индекс цен биржевых сделок		
	сентябрь (с поставкой в октябре)	октябрь (с поставкой в ноябре)	+/- к пред. торгам
Уса	11530/11580/ 11600	12050/12150	+520/+550
Варандей	11080	11010	-70
ОАО "Московский НПЗ"	12450	-	-
ОАО "ОрскНОС"	12800	-	-
ЗАО "КНПЗ-КЭН"	14450	-	-
ООО "Ильский НПЗ"	14190	-	-

### Расчетные индексы

Прошедшая торговая неделя характеризовалась снижением стоимости эталонной средиземноморской смеси Brent с уровня 109,5 \$/барр в начале торговой недели до 105,8 \$/барр по итогам торгов в пятницу (на 3,7 \$/барр). Падение было связано с данными об увеличении запасов нефти в США и Китае, низкой торговой активностью нефти из корзины WFOE, притоком на европейский рынок ближневосточной нефти. Под действием цены эталонной смеси цена экспортного эквивалента на внутреннем рынке нефти России за прошедшую неделю снизилась на 1000 руб/т, достигнув 25 октября ценовой отметки на Самотлоре 11264 руб/т, включая НДС.

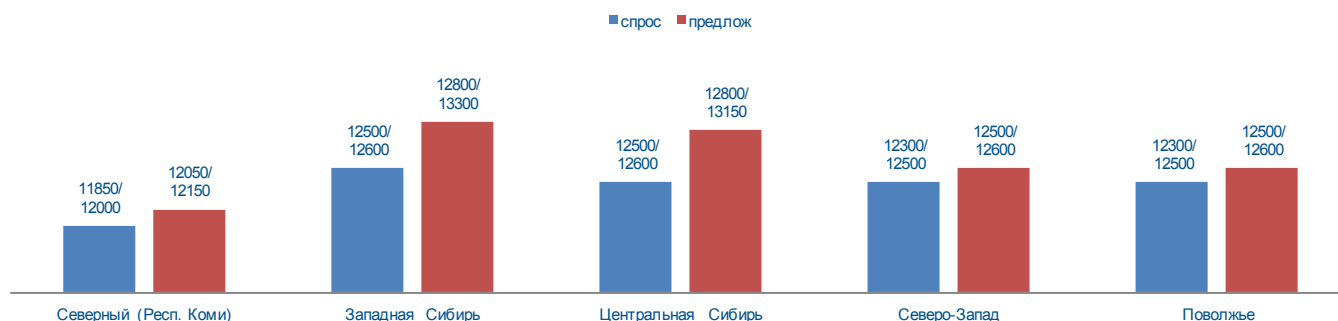
### Спрос/предложение

С учетом уже сложившейся практики на спотовом рынке России западно-сибирская нефть торгуется с премией к цене торгов Удмуртнефти. Так, западно-сибирская нефть предлагалась по цене 12800-13300 руб/т, с премией до 500 руб/т. к результатам тендера Роснефти. Производители Поволжья и Татарии предлагают нефть по цене 12500-12600 руб/т. Предложения на партии нефти Центральной Сибири находятся на уровне 12800-13150 руб/т. Спрос на нефть по данным участников рынка не превышает уровень 12500-12600 руб/т.

### Торги Зарубежнефти

В пятницу 25 октября СП "Русвѣтпетро", дочернее предприятие Зарубежнефти, реализовало на бирже ЗАО "СПБМТСБ" 10 тыс. тонн нефти. Цена сделки составила 12050 руб/т. За прошедшую неделю было продано на базисе Уса 30 тыс. тонн в ценовом диапазоне 12050-12150 руб/т. Положительный спред к сделкам прошлого месяца составил +520/+550 руб/т. Всего за весь период торгов, начиная с апреля текущего года, Зарубежнефть продала на Бирже 275 тыс. тонн нефти, впервые сформировав на рынке Республики Коми реальные биржевые индикаторы на нефть.

## Спрос/предложение на физическую нефть за 22-25.10.2013 (поставка в ноябре 2013 г), в руб/т с НДС





## Продажа нефти месторождения Требса и Титова

22 октября на бирже ЗАО "СПБМТСБ" прошли торги нефтью, добытой на месторождениях Требса и Титова в Ненецком автономном округе. Базисом поставки является Варандейский терминал ООО "ЛУКОЙЛ-КАЛИНИНГРАДМОРНЕФТЬ". Всего было продано 9 тыс. тонн нефти по цене 11010 руб/т. В прошлом месяце на Варандейском базисе была зафиксирована сделка по продаже 18,5 тыс. тонн по цене 11080 руб/т.

## Результаты тендеров за сентябрь-октябрь 2013 года

Производитель/базис	Роснефть (Удмуртнефть)		Полярное Сияние	Волгодеминойл*
	Мишкино, Малая Пурга, Киенгоп (мин/макс)		Уса	Ефимовка
Тендеры в сентябре с поставкой в октябре				
Кол-во, тонн	100 000		21 000	46 000
Цена, руб/т	11 730	11 870	11320-11410	13 100
Тендеры в октябре с поставкой в ноябре				
Кол-во, тонн	110 000		19 000	42 000
Цена, руб/т	12 570	12 660	12 050	13 700
+/- октябрь к сентябрю				
Дифф, руб/т	840	790	+640/+730	600

## Тендер Волгодеминоила

На тендере Совместного российско-германского предприятия Волгодеминоил с поставкой в ноябре было продано 42 тыс. тонн малосернистой нефти, которые уже традиционно приобретаются Компанией Лукойл по формуле цены. На момент тендера цена малосернистой нефти на УУН Ефимовка находилась на уровне 13700 руб/т., а премия за качество по отношению к цене тендера Роснефти превысила 1000 руб/т.

## Торги нефтью Транснефти

Компанией "Транснефть" по итогам торгов за май-сентябрь 2013 года реализовано 500 тыс. тонн нефти. Торги проходили на бирже ЗАО "СПБМТСБ". Доходы от проведенных сделок традиционно направляются на благотворительные цели. Ноябрьские партии будут выставлены на торги в начале текущей недели.

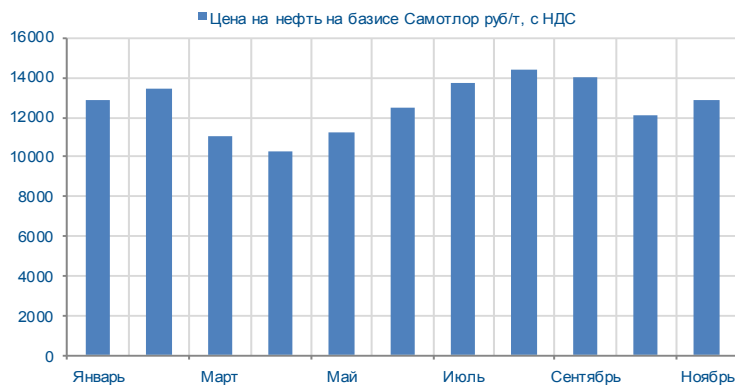
## Тендер Роснефти

Роснефть продала на тендере, проведенном 23 октября, 110 тыс. тонн нефти. Победителями стали торговые компании, попавшие в ценовой диапазон 12570-12660 руб/т. По сравнению с торгами предыдущего месяца положительный дифференциал составил +790/+840 руб/т. На дату тендера расчетная цена нефти на базисах Мишкино, Киенгоп и Малая Пурга составляла 12760-12830 руб/т. при уровне Брента 109,09 \$/барр. С учетом наметившейся тенденции к падению цены на нефть покупатели предложили цену на ноябрьские партии с дисконтом к экспортной альтернативе 170-190 руб/т.

## Тендер Полярного Сияния

Компания Полярное Сияние выставила на тендер в октябре 19 тыс. тонн нефти. Весь объем был выкуплен по цене 12050 руб/т. В предыдущем месяце на тендере было продано 21 тыс. тонн по цене 11320-11410 руб/т. Положительный дифференциал составил +640/+730 руб/т к результатам предыдущего месяца.

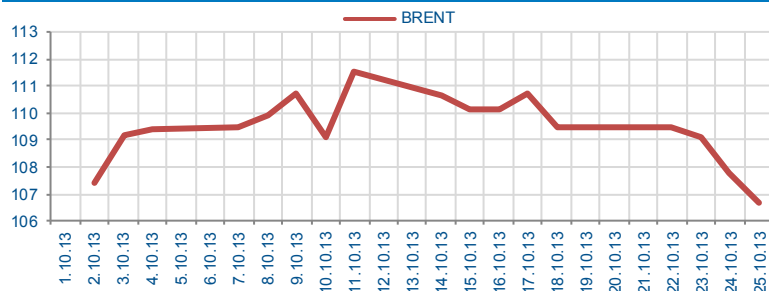
## Цена на нефть на внутреннем рынке России, в руб/т, с НДС



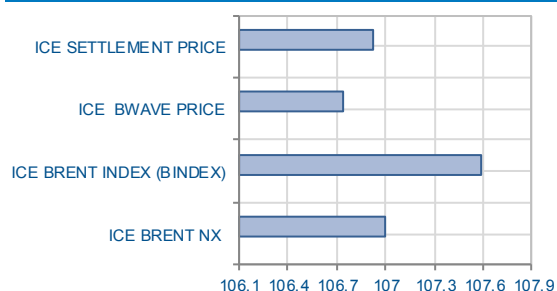
## Статистика внутренних цен за 2013 год

В текущем году цены на нефть менялись от 10250 в апреле до 14400 руб/т. (с НДС) в августе-сентябре т.г. Поскольку в России при формировании внутренней цены на нефть применяется принцип паритета доходности поставок на экспорт и внутренний рынок, ценовые колебания на внутреннем рынке нефти в текущем году достигли амплитуды более 4 тыс. руб за тонну. Рост торговых операций с нефтью на российской бирже позволит в перспективе снизить зависимость от зарубежных ценовых индикаторов и стабилизировать цены на внутреннем рынке нефти России.

## Динамика изменения цены Brent, октябрь 2013, \$/барр



## Индексы Brent, 25/10/2013, \$/барр



Обзор подготовила Сафонова Тамара, генеральный директор ООО "НААНС-МЕДИА"