

# НЕФТЕГАЗОВЫЙ ЕЖЕНЕДЕЛЬНИК

СПРАВОЧНЫЙ ВЫПУСК

№162, 10 – 14 августа 2015

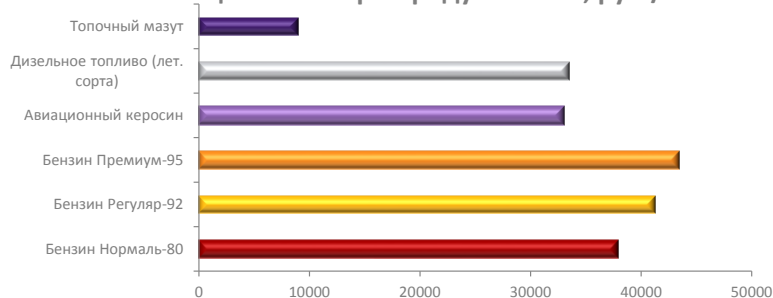
## ИНДИКАТОРЫ РОССИЙСКОГО РЫНКА НЕФТЕПРОДУКТОВ

### В ВЫПУСКЕ:

ИТОГИ НЕДЕЛИ	2
МИРОВОЙ РЫНОК	3
АВТОМОБИЛЬНЫЙ БЕНЗИН	
Нормаль-80	4
Регуляр-92	6
Премиум-95	8
АВИАКЕРОСИН РТ/ТС	10
ДИЗЕЛЬНОЕ ТОПЛИВО	
Летние сорта	12
ТОПОЧНЫЙ МАЗУТ	14
ДЛЯ СПРАВКИ	16

	ICE Brent, \$/bbl			NYMEX WTI, \$/bbl		
	Сен.	Окт.	Ноя.	Сен.	Окт.	Ноя.
10.авг	48.52	49.17	49.99	44.96	45.66	46.53
11.авг	50.04	50.64	51.41	43.08	43.87	44.83
12.авг	48.87	49.44	50.23	43.3	44.01	45.04
13.авг	50	50.46	51.22	42.23	42.98	44.18
14.авг	49.48	49.8	50.63	42.5	43.11	44.31

Оптовые цены на нефтепродукты в РФ, руб./т



### СОБЫТИЯ НА НЕДЕЛЕ:

#### ИМПОРТ БЕЛОРУССКОГО АВТОБЕНЗИНА ДОСТИГ МАКСИМУМА С НАЧАЛА ГОДА

НПЗ Белоруссии в июле 2015 года отгрузили в адрес российских потребителей 161 тыс. тонн высокооктановых автобензинов, что вдвое превышает показатели июня и является наибольшим с начала года объемом поставок по сравнению с другими месяцами.

Июльские отгрузки белорусского нефтепродукта стали крупнейшими также по сравнению с прошлым годом, уступая лишь объемам импорта в марте и ноябре 2014 года, свидетельствуют данные железнодорожной статистики Thomson Reuters KOPTEC.

Несмотря на июльский прирост поставок в Россию автотоплива Мозырского и Новополоцкого НПЗ, суммарный объем импорта бензина из Белоруссии за январь-июль в 2 раза меньше, чем в этот же период год назад, и составляет 0,486 млн тонн. Значительное увеличение показателя в прошлом месяце произошло после резкого подорожания продукта на внутреннем рынке России в июне, что сделало приблизительно равнодоходными покупки автобензина белорусских и российских НПЗ.

Наиболее активно трейдеры из РФ приобретали топливо заводов Белоруссии в последние дни июня. В короткий период стоимость оптовых партий А-92 Мозырского НПЗ находилась в диапазоне 39,85-40,5 тыс. руб./т, на НПЗ в Центральном федеральном округе России - 40-41 тыс. руб./т. В последующие недели в июле белорусский бензин в опте стремительно подорожал вслед за экспортной альтернативой и уже не вызвали интереса у российских трейдеров.

Регулярные поставки автобензинов производства Мозырского и Новополоцкого НПЗ в РФ начались в конце 2012 года: чтобы застраховаться от возможного дефицита на внутреннем рынке, Москва обещала поставить в Белоруссию дополнительный объем нефти в 2013 году в обмен на гарантии Минска встречных поставок бензинов на уровне 2-2,5 млн тонн.

Из-за снижения отгрузок автотоплива в первом квартале 2015 года Минэнерго предупреждало о возможном сокращении плана поставок сырья из РФ в Белоруссию в третьем квартале этого года.

#### ПОСТАВКИ ДИЗТОПЛИВА НА РЫНОК РФ УПАЛИ НА 5%, ЭКСПОРТ ВЫРОС НА 3%

Нефтеперерабатывающие заводы РФ сократили поставки дизельного топлива на внутренний рынок страны в первом полугодии 2015 года

на 0,729 млн тонн, или на 4,9%, по сравнению с аналогичным периодом 2014 года - до 14,285 млн тонн (без учета мини-НПЗ), показали данные ЦДУ ТЭК Минэнерго и расчеты Рейтер. Экспорт продукта российских предприятий за январь-июнь текущего года превысил аналогичный прошлогодний показатель на 0,647 млн тонн и достиг 23,405 млн тонн (+2,8%).

По данным статистики, суммарный объем производства дизельного топлива за 6 месяцев этого года почти не изменился к прошлому году (-0,6%) и достиг 37,6 млн тонн. Таким образом, потребности внутреннего рынка составили 38% от общего выпуска продукта в России, соответственно на экспорт было поставлено 62% произведенного продукта.

Крупнейшими поставщиками дизтоплива на внутренний рынок РФ по итогам первого полугодия остаются Омский НПЗ (1,829 млн тонн) и Ярославнефтеоргсинтез (1,01 млн тонн).

Наибольший прирост поставок внутри страны в январе-июне обеспечил Новокуйбышевский НПЗ - рост на 0,268 млн тонн (+92%) - до 0,558 млн тонн. Почти весь объем дизтоплива этого предприятия 4-го класса, тогда в первом полугодии 2014 года завод выпускал 3 класс.

Хабаровский НПЗ увеличил поставки на 0,155 млн тонн (+82%) к 6 месяцам прошлого года благодаря запуску установки гидрокрекинга во второй половине 2014 года.

Сокращение поставок дизтоплива на внутренний рынок в первом полугодии в значительной степени обеспечили Киришинефтеоргсинтез (Кинеф) - снижение на 0,315 млн тонн (-32%), а также НПЗ уфимской группы - на 0,378 млн тонн (-33%).

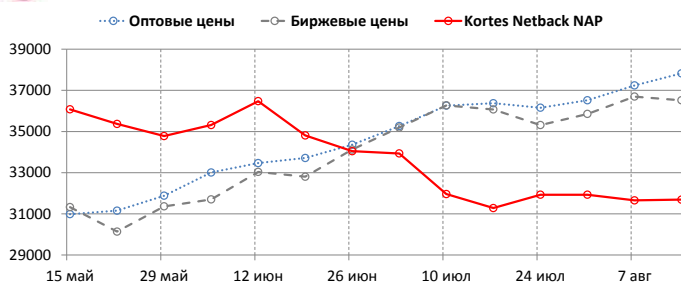
Крупнейшим экспортером дизтоплива по итогам первого полугодия является Кинеф - 2,691 млн тонн, что составляет 79% от производства на НПЗ, и 11,5% от общего объема экспорта. При этом с начала 2015 года весь продукт, выпускаемый на Кинефе, соответствует 5 классу. Наиболее значительно увеличили вывоз дизтоплива за рубеж в первом полугодии Кинеф (на 0,43 млн тонн, или на 19%) и Туапсинский НПЗ (на 0,3 млн тонн, или 24%), однако последний производит и экспортирует сернистое топливо, несоответствующее техрегламенту.



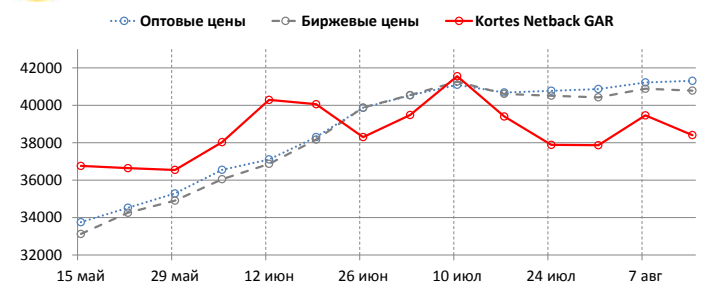
# СРЕДНИЕ ИНДИКАТОРЫ ПО РОССИИ В ЦЕЛОМ

	Netback Kortex		Оптовые цены		Биржевые цены	
	руб./т	+/-	руб./т	+/-	руб./т	+/-
Бензин Нормаль-80	31837	168	37885	535	36412	-319
Бензин Регуляр-92	38248	-1263	41304	58	40739	-229
Бензин Премиум-95	39595	-673	43458	87	43131	77
Авиационный керосин	26750	1290	32964	176	33674	270
Дизельное топливо (лет. сорта)	31312	1424	33456	-41	33065	-271
Топочный мазут	7012	-325	8962	-383	8493	-260

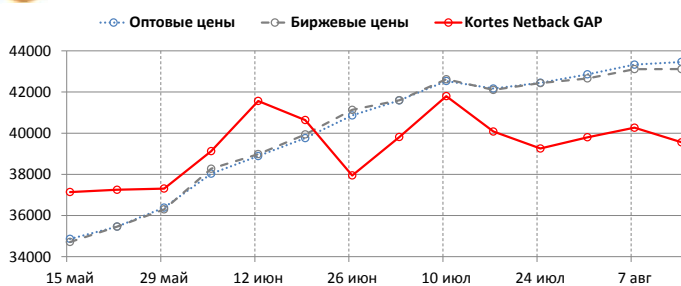
## БЕНЗИН НОРМАЛЬ-80



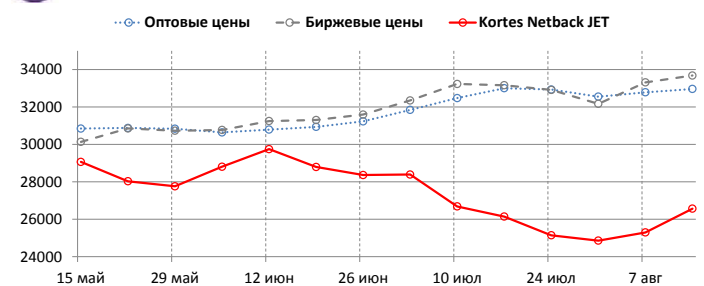
## БЕНЗИН РЕГУЛЯР-92



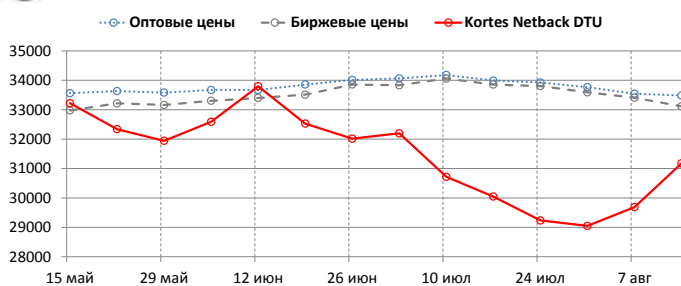
## БЕНЗИН ПРЕМИУМ-95



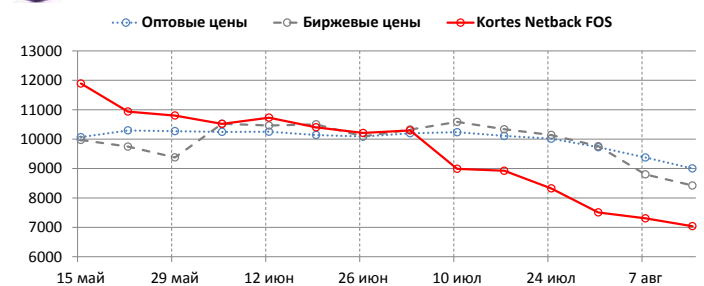
## АВИАЦИОННЫЙ КЕРОСИН



## ДИЗЕЛЬНОЕ ТОПЛИВО (ЛЕТ. СОРТА)



## ТОПОЧНЫЙ МАЗУТ





# СРЕДНИЕ ИНДИКАТОРЫ (ЕВРОПЕЙСКАЯ ЧАСТЬ, СИБИРЬ И ДАЛЬНИЙ ВОСТОК)

	ЕВРОПА			СИБИРЬ И ДАЛЬНИЙ ВОСТОК		
	+/-	+/- с нач. года		+/-	+/- с нач. года	
<b>NETBACK KORTES</b>						
Бензин Регуляр-92, руб./т	38809	-1452	13201	36004	-505	11527
Бензин Премиум-95, руб./т	39917	-856	12328	38305	58	12137
Авиакеросин, руб./т	27284	1347	-874	24614	1058	-1120
Дизельное топливо (лет. сорта), руб./т	32062	1459	1456	28314	1284	316
Топочный мазут, руб./т	7267	-364	2359	5992	-166	1284
<b>КОТИРОВКИ ОПТОВОГО РЫНКА</b>						
Бензин Регуляр-92, руб./т	40869	49	8879	43045	95	8230
Бензин Премиум-95, руб./т	43092	-23	9095	44740	475	9154
Авиакеросин, руб./т	32511	48	3615	34438	588	2975
Дизельное топливо (лет. сорта), руб./т	33116	-22	4206	34815	-118	8085
Топочный мазут, руб./т	9018	-188	2727	8765	-1065	883
<b>КОТИРОВКИ БИРЖЕВОГО РЫНКА</b>						
Бензин Регуляр-92, руб./т	40782	-99	8974	41457	24	8751
Бензин Премиум-95, руб./т	43134	23	9505	43329	650	9194
Авиакеросин, руб./т	33448	338	4945	34102	44	4676
Дизельное топливо (лет. сорта), руб./т	32889	-242	5741	33915	-301	7203
Топочный мазут, руб./т	8745	-107	3176	8198	-193	-354
<b>КОТИРОВКИ МЕЛКООПТОВОГО РЫНКА</b>						
Бензин Регуляр-92, руб./т	43146	218	6129	46721	92	5199
Бензин Премиум-95, руб./т	45009	235	5817	48022	238	5118
Дизельное топливо (лет. сорта), руб./т	36554	-99	3912	39722	79	3827
<b>КОТИРОВКИ РОЗНИЧНОГО РЫНКА</b>						
Бензин Регуляр-92, руб./л	33.51	0.09	1.31	35.36	0.18	1.51
Бензин Премиум-95, руб./л	36.38	0.11	1.32	37.08	0.21	1.38
Дизельное топливо, руб./л	34.44	0.01	0.56	36.29	0.02	-0.44
<b>КОЭФФИЦИЕНТ МАРЖИНАЛЬНОЙ ДОХОДНОСТИ АЗС</b>						
Бензин Регуляр-92, %	4.1	-0.2	-10.5	1.6	0.3	-7.9

## ПРИМЕЧАНИЯ

**Netback Kortex (Экспортный нетбэк Кортекс – Томсон Рейтер)** – товарные индексы, отражающие приведенную цену нефтепродукта от центра мировой торговли. Базис франко-станция НПЗ, с учетом логистических затрат и налогов.

Методика размещена <http://www.kortex.com/products/metodology/TR-Kortex%20Netback.pdf>

**Оптовые цены** – котировки спотовых цен, полученные в результате мониторинга Thomson Reuters KORTES и публикуемые в соответствующих информационных бюллетенях и системах Thomson Reuters.

*Базис франко-станция НПЗ, с учетом налогов.*

**Биржевые цены** - оптовые цены, сформировавшиеся в результате торгов на биржевых площадках: ЗАО "СПбМТСБ", ОАО "Биржа Санкт-Петербург"

**Мелкий опт (НПО)** – котировки мелкооптовых цен, полученные в результате мониторинга Thomson Reuters KORTES и публикуемые в соответствующих информационных бюллетенях и системах Thomson Reuters.

*Базис франко-склад продавца, с учетом налогов.*

**Розница (АЗС)** – котировки розничных цен, полученные в результате мониторинга Thomson Reuters KORTES и публикуемые в соответствующих информационных бюллетенях и системах Thomson Reuters.

*Базис областной центр РФ, с учетом налогов.*

Методологии размещены на сайте [www.thomsonreuters.com](http://www.thomsonreuters.com)

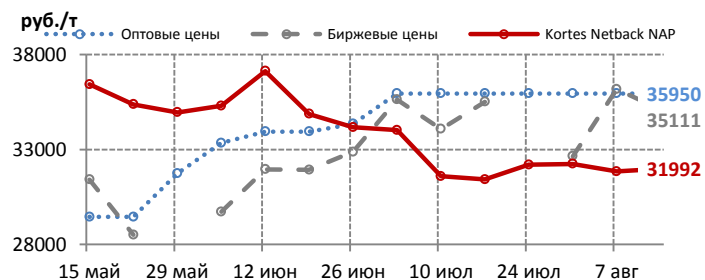
Индексы и котировки усредняются за анализируемый период и агрегируются по территориальному признаку в разрезе РФ, Европейской части России, Сибири и Дальнего Востока, а также Федеральных округов.

# БЕНЗИН НОРМАЛЬ-80

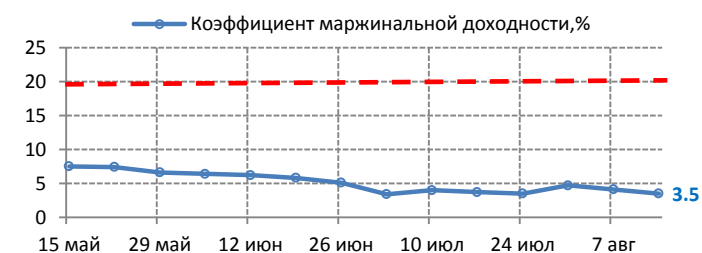
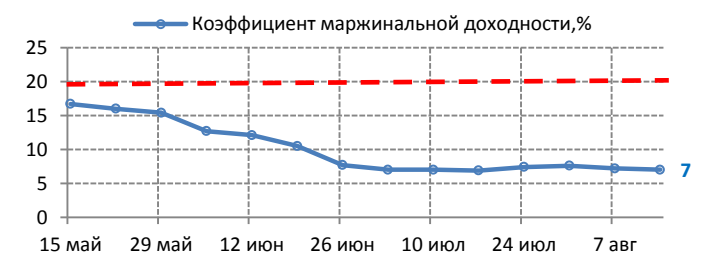
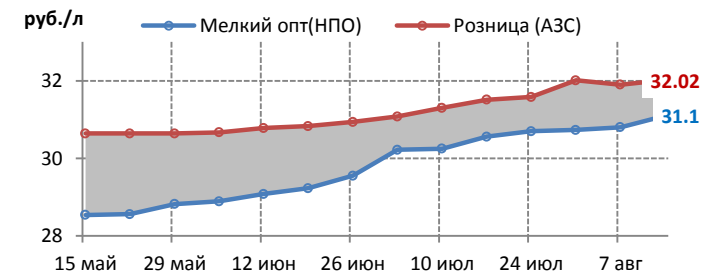
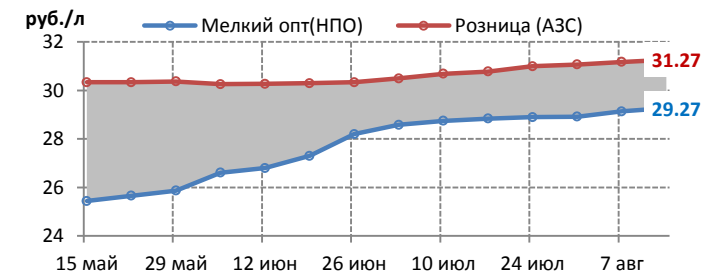
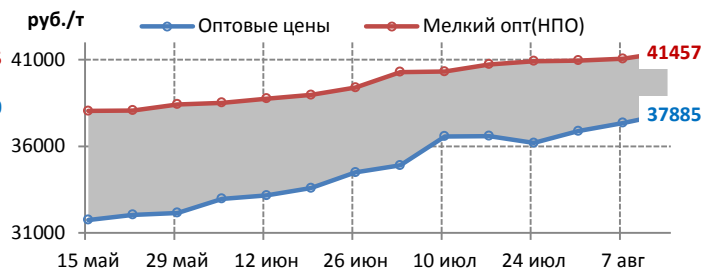
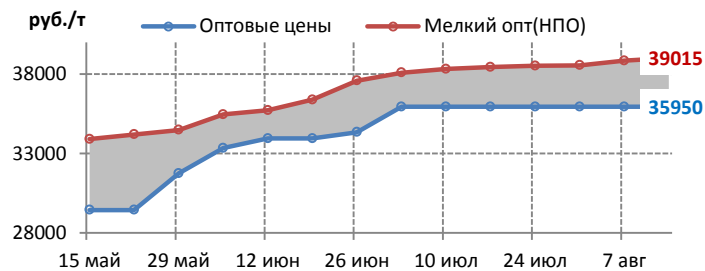
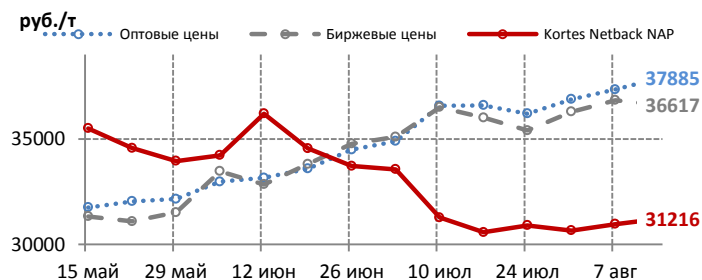
## ЦЕНОВЫЕ ИНДИКАТОРЫ

	Netback Kortex NAP		Оптовые цены		Биржевые цены		Мелкий опт (НПО)		Розница (АЗС)	
	руб./т	+/-	руб./т	+/-	руб./т	+/-	руб./т	+/-	руб./л	+/-
<b>Среднее по РФ</b>	<b>31837</b>	<b>168</b>	<b>37885</b>	<b>535</b>	<b>36412</b>	<b>-319</b>	<b>39961</b>	<b>258</b>	<b>31.58</b>	<b>0.1</b>
<b>Среднее по Европе</b>	<b>31992</b>	<b>147</b>	<b>35950</b>	<b>0</b>	<b>35111</b>	<b>-1072</b>	<b>39015</b>	<b>168</b>	<b>31.27</b>	<b>0.09</b>
Северо-Западный ФО	32487	195	32600	0	37500	0	38250	0	32.21	0.09
Центральный ФО	32220	152	27550	0	-	-	38624	500	30.58	0.04
Южный ФО	33181	111	26000	0	-	-	40100	0	30	0
Северо-Кавказский ФО	-	-	-	-	-	-	32000	0	28.46	0.24
Приволжский ФО	31476	160	35950	0	-	-	39231	12	31.39	0.13
Уральский ФО	29021	110	29950	0	33000	0	39088	275	30.83	0.05
<b>Среднее по Сибири и ДВ</b>	<b>31216</b>	<b>249</b>	<b>37885</b>	<b>535</b>	<b>36617</b>	<b>-225</b>	<b>41457</b>	<b>398</b>	<b>32.02</b>	<b>0.12</b>
Сибирский ФО	29422	212	35890	570	35940	449	39645	520	30.62	0.14
Дальневосточный ФО	33907	305	39880	500	40001	683	42752	311	33.53	0.12
Изменения с начала года		%		%		%		%		%
	5548	21.1	6535	20.8	6259	20.8	3060	8.3	1.24	4.1

### ЕВРОПЕЙСКАЯ ЧАСТЬ РОССИИ



### СИБИРЬ И ДАЛЬНИЙ ВОСТОК



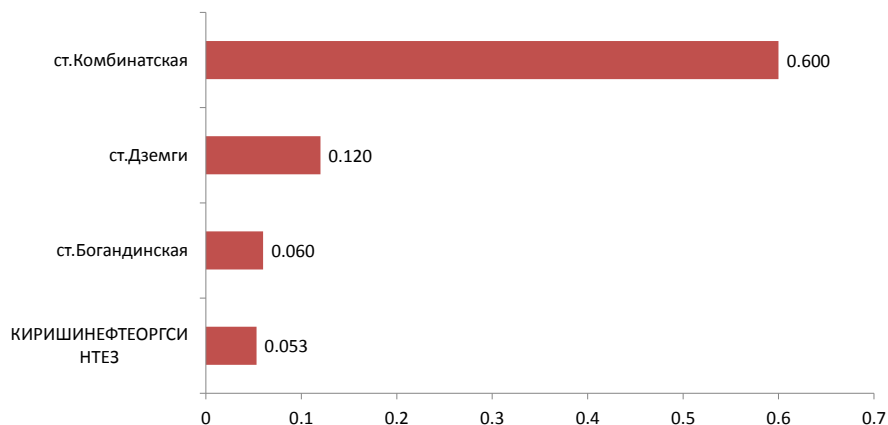


# БЕНЗИН НОРМАЛЬ-80

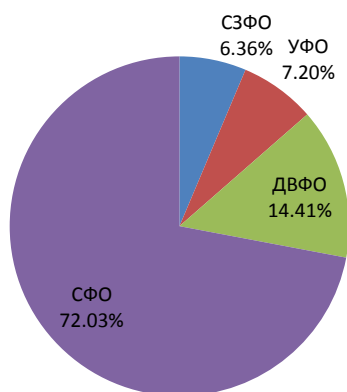
## БИРЖЕВЫЕ ПОКАЗАТЕЛИ

	Биржа «Санкт-Петербург»		СП6МТСБ		Всего	
		+/-		+/-		+/-
Объем торгов, тыс.т	0,053	-0,092	0,780	-0,300	0,833	-0,392
Количество сделок, ед.	2	-4	13	-5	15	-9

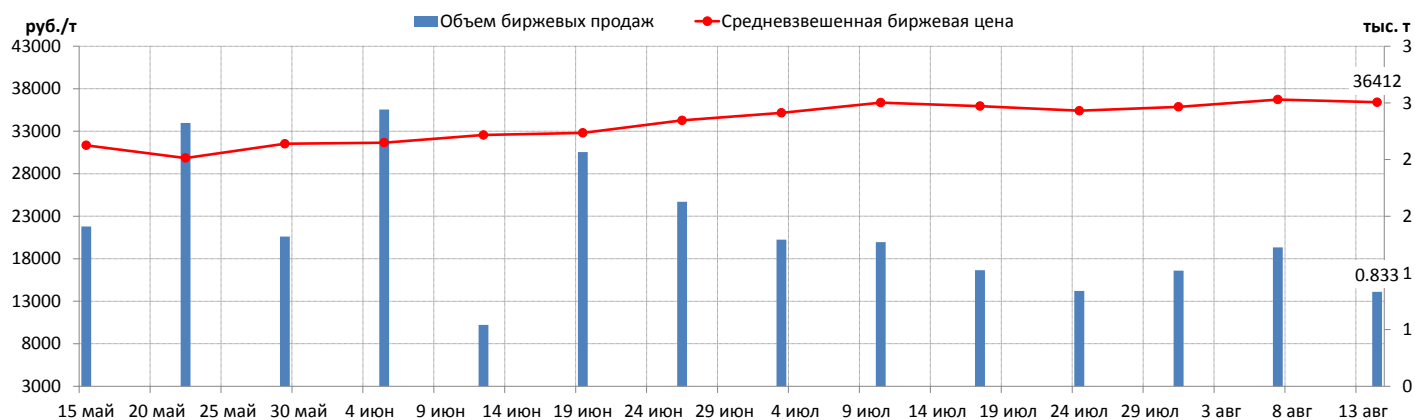
● ОБЪЕМ ПРОДАЖ НА БАЗИСАХ (РЕЙТИНГ-15), ТЫС. Т



● СТРУКТУРА ПРОДАЖ ПО ФО



● СРЕДНЕВЗВЕШЕННАЯ БИРЖЕВАЯ ЦЕНА И ОБЪЕМЫ ПРОДАЖ

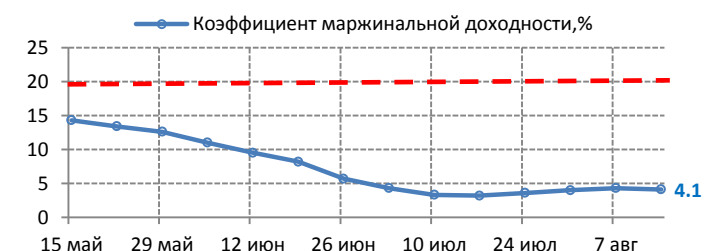
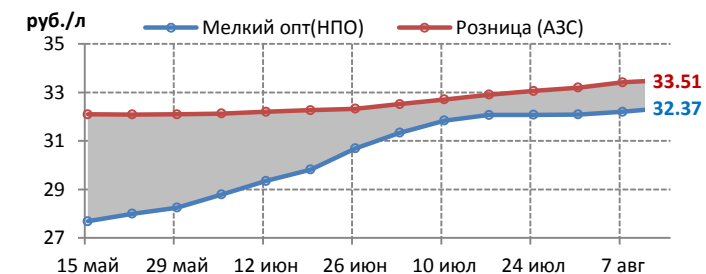
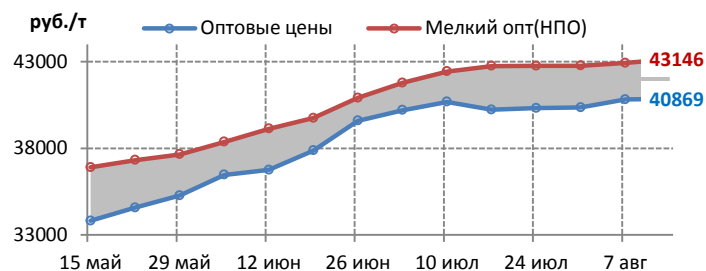
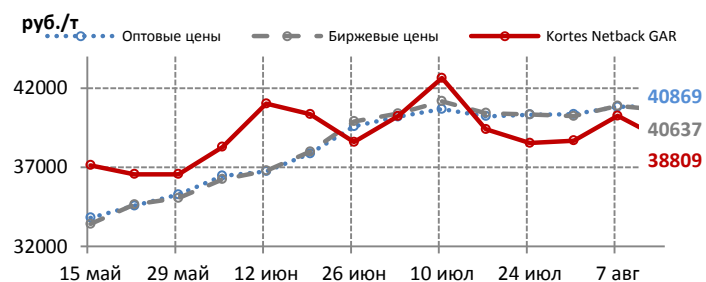


# БЕНЗИН РЕГУЛЯР-92

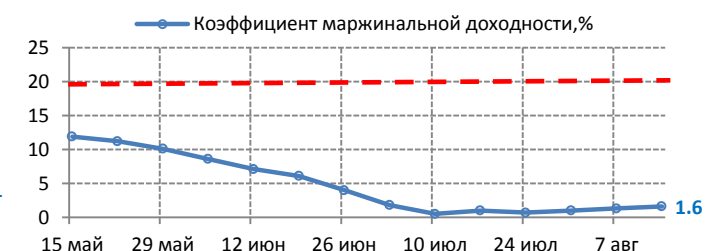
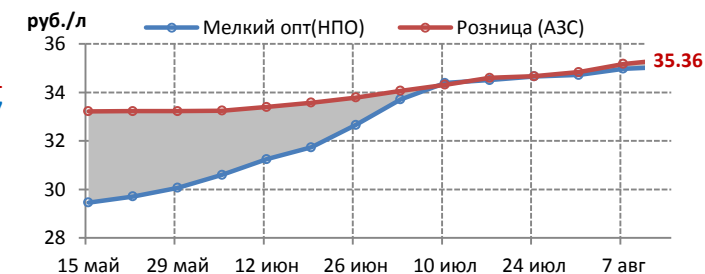
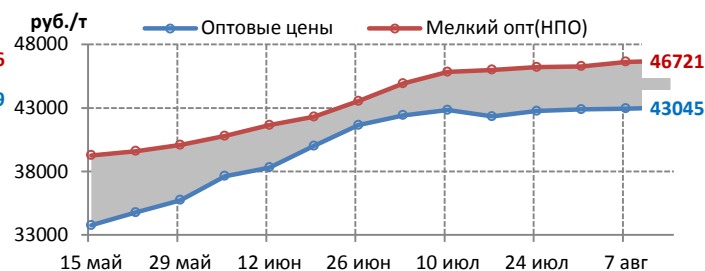
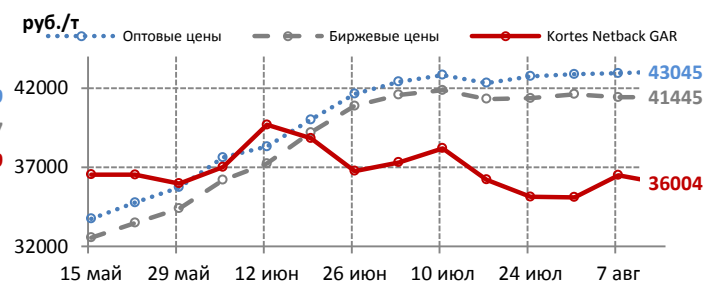
## ЦЕНОВЫЕ ИНДИКАТОРЫ

	Netback Kortex GAR		Оптовые цены		Биржевые цены		Мелкий опт (НПО)		Розница (АЗС)	
	руб./т	+/-	руб./т	+/-	руб./т	+/-	руб./т	+/-	руб./л	+/-
<b>Среднее по РФ</b>	<b>38248</b>	<b>-1263</b>	<b>41304</b>	<b>58</b>	<b>40739</b>	<b>-229</b>	<b>44094</b>	<b>183</b>	<b>33.89</b>	<b>0.11</b>
<b>Среднее по Европе</b>	<b>38809</b>	<b>-1452</b>	<b>40869</b>	<b>49</b>	<b>40637</b>	<b>-244</b>	<b>43146</b>	<b>218</b>	<b>33.51</b>	<b>0.09</b>
Северо-Западный ФО	40186	-1434	40655	-55	39845	-1409	43773	103	33.72	0.1
Центральный ФО	39919	-1477	41467	50	41487	60	43047	376	33.54	0.09
Южный ФО	38124	-1454	41700	0	41756	-56	43470	60	34.2	0.21
Северо-Кавказский ФО	-	-	-	-	-	-	44328	355	33.89	0.17
Приволжский ФО	38799	-1446	40606	89	40576	-2	42315	125	33.17	0.05
Уральский ФО	36239	-1462	39940	30	40213	426	43063	138	32.58	0.05
<b>Среднее по Сибири и ДВ</b>	<b>36004</b>	<b>-505</b>	<b>43045</b>	<b>95</b>	<b>41445</b>	<b>13</b>	<b>46721</b>	<b>92</b>	<b>35.36</b>	<b>0.18</b>
Сибирский ФО	34928	-1077	42277	-60	41243	-21	44058	135	34.1	0.18
Дальневосточный ФО	37619	355	45350	560	45335	557	50525	28	37.81	0.19
Изменения с начала года	%		%		%		%		%	
	12867	50.7	8800	27.1	8824	27.6	5951	15.6	1.39	4.3

### ЕВРОПЕЙСКАЯ ЧАСТЬ РОССИИ



### СИБИРЬ И ДАЛЬНИЙ ВОСТОК



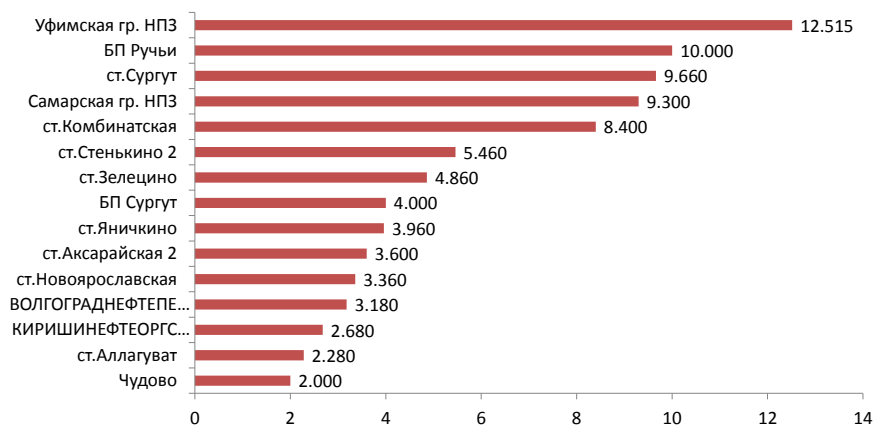


# БЕНЗИН РЕГУЛЯР-92

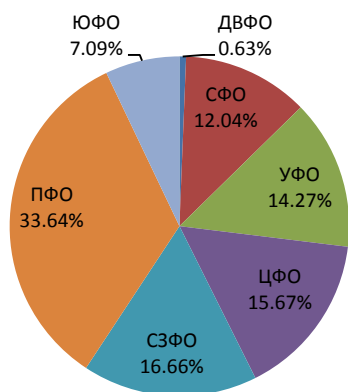
## БИРЖЕВЫЕ ПОКАЗАТЕЛИ

	Биржа «Санкт-Петербург»		СП6МТСБ		Всего	
		+/-		+/-		+/-
Объем торгов, тыс.т	0,255	-0,295	95,440	17,160	95,695	16,865
Количество сделок, ед.	4	-4	605	-4	609	-8

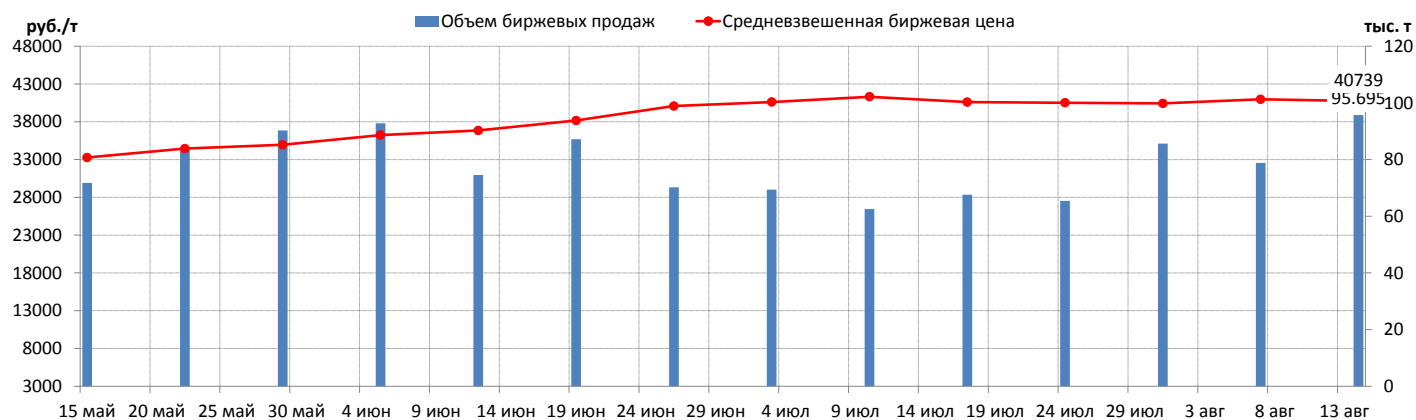
### ОБЪЕМ ПРОДАЖ НА БАЗИСАХ (РЕЙТИНГ-15), ТЫС. Т



### СТРУКТУРА ПРОДАЖ ПО ФО



### СРЕДНЕВЗВЕШЕННАЯ БИРЖЕВАЯ ЦЕНА И ОБЪЕМЫ ПРОДАЖ

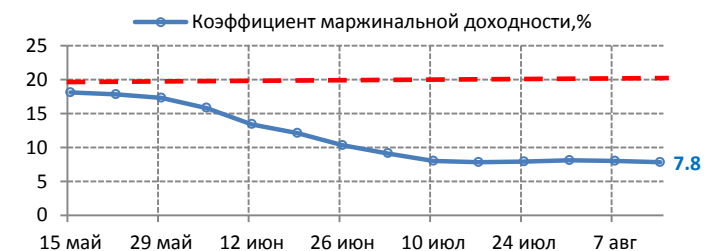
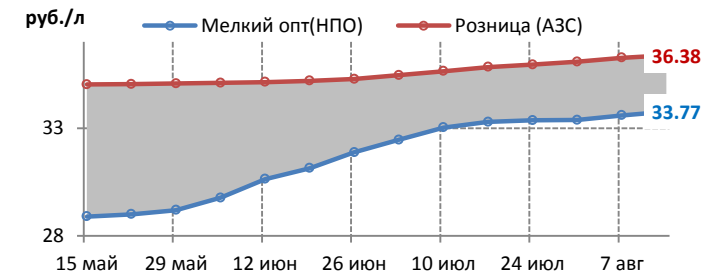
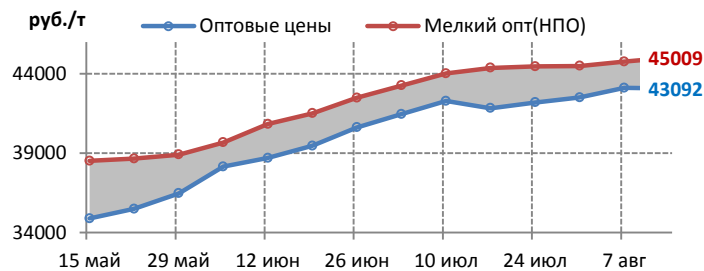
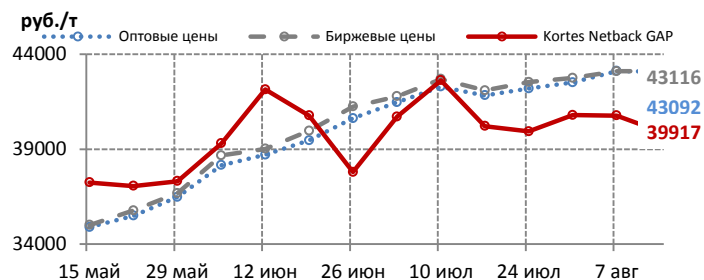


# БЕНЗИН ПРЕМИУМ-95

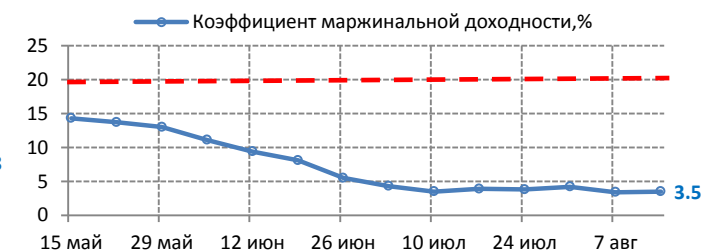
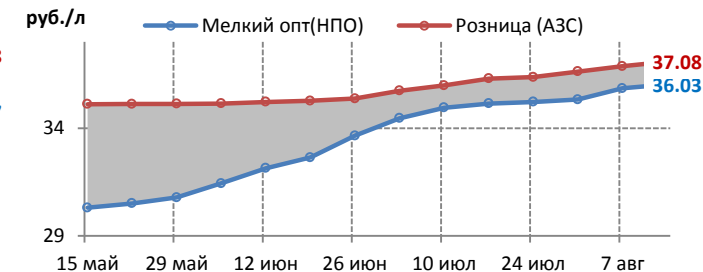
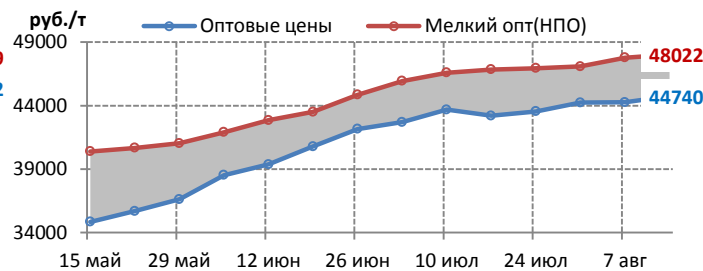
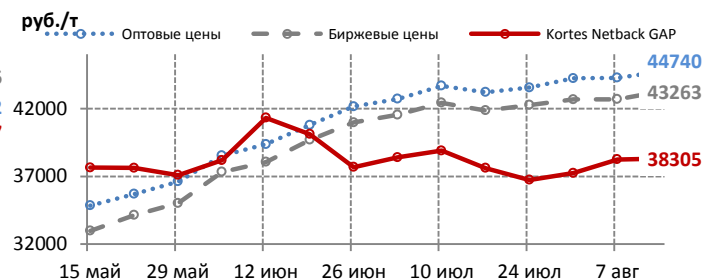
## ЦЕНОВЫЕ ИНДИКАТОРЫ

	Netback Kortex GAP		Оптовые цены		Биржевые цены		Мелкий опт (НПО)		Розница (АЗС)	
	руб./т	+/-	руб./т	+/-	руб./т	+/-	руб./т	+/-	руб./л	+/-
<b>Среднее по РФ</b>	<b>39595</b>	<b>-673</b>	<b>43458</b>	<b>87</b>	<b>43131</b>	<b>77</b>	<b>45785</b>	<b>233</b>	<b>36.55</b>	<b>0.12</b>
<b>Среднее по Европе</b>	<b>39917</b>	<b>-856</b>	<b>43092</b>	<b>-24</b>	<b>43116</b>	<b>5</b>	<b>45009</b>	<b>235</b>	<b>36.38</b>	<b>0.11</b>
Северо-Западный ФО	41539	-649	43160	-125	43674	-381	45070	172	36.73	0.13
Центральный ФО	41000	-702	43400	-237	43418	-252	45235	296	36.27	0.11
Южный ФО	39206	-1267	43630	-120	43701	-110	44930	30	37.22	0.16
Северо-Кавказский ФО	-	-	-	-	-	-	46971	451	36.53	0.17
Приволжский ФО	39880	-734	43090	183	42838	247	44183	168	36.17	0.06
Уральский ФО	37319	-766	41500	-530	41950	603	44531	362	35.14	0.11
<b>Среднее по Сибири и ДВ</b>	<b>38305</b>	<b>58</b>	<b>44740</b>	<b>475</b>	<b>43263</b>	<b>584</b>	<b>48022</b>	<b>238</b>	<b>37.08</b>	<b>0.21</b>
Сибирский ФО	36806	-263	44103	323	43006	558	45297	341	36.05	0.21
Дальневосточный ФО	40554	540	46650	930	46650	926	51525	104	39.41	0.2
Изменения с начала года	%		%		%		%		%	
	12290	45	9212	26.9	9564	28.5	5665	14.1	1.37	3.9

### ЕВРОПЕЙСКАЯ ЧАСТЬ РОССИИ



### СИБИРЬ И ДАЛЬНИЙ ВОСТОК



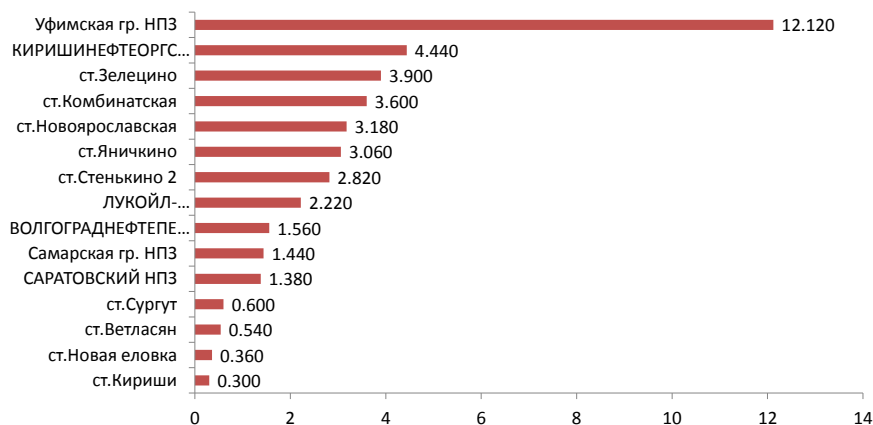


# БЕНЗИН ПРЕМИУМ-95

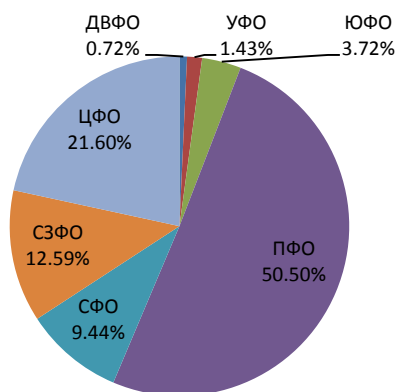
## БИРЖЕВЫЕ ПОКАЗАТЕЛИ

	Биржа «Санкт-Петербург»		СП6МТСБ		Всего	
		+/-		+/-		+/-
Объем торгов, тыс.т	0,300	-	41,640	9,060	41,940	9,360
Количество сделок, ед.	6	-	325	35	331	41

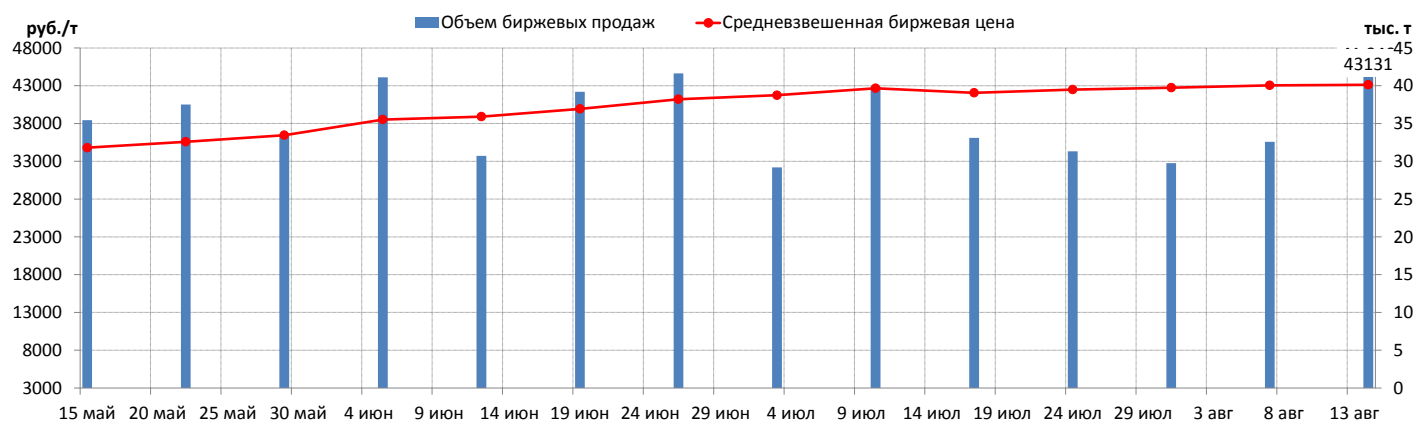
### ОБЪЕМ ПРОДАЖ НА БАЗИСАХ (РЕЙТИНГ-15), ТЫС. Т



### СТРУКТУРА ПРОДАЖ ПО ФО



### СРЕДНЕВЗВЕШЕННАЯ БИРЖЕВАЯ ЦЕНА И ОБЪЕМЫ ПРОДАЖ

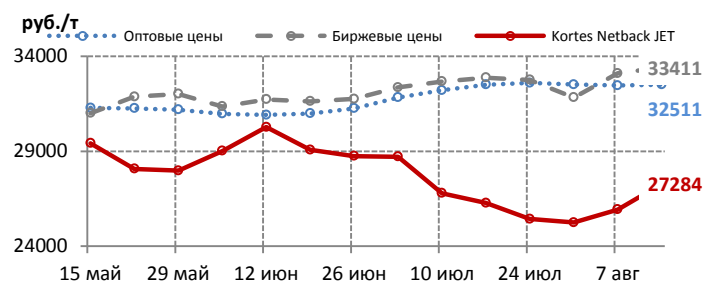


# АВИАЦИОННЫЙ КЕРОСИН RT/ТС

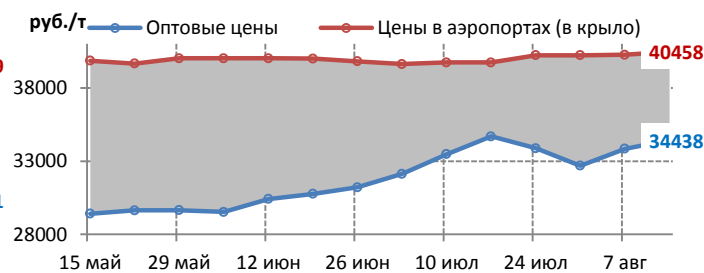
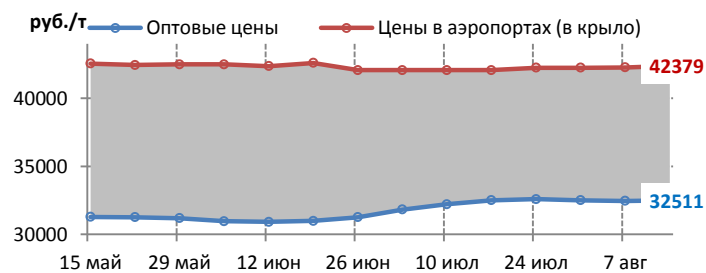
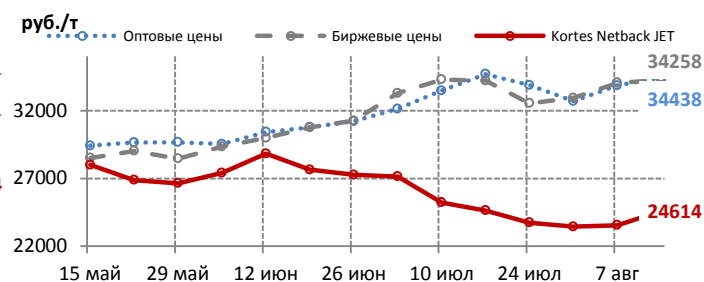
## ЦЕНОВЫЕ ИНДИКАТОРЫ

	Netback Kortex JET		Оптовые цены		Биржевые цены		Цены в аэропортах	
	руб./т	+/-	руб./т	+/-	руб./т	+/-	руб./л	+/-
<b>Среднее по РФ</b>	<b>26750</b>	<b>1290</b>	<b>32964</b>	<b>176</b>	<b>33674</b>	<b>270</b>	<b>41714</b>	<b>155</b>
<b>Среднее по Европе</b>	<b>27284</b>	<b>1347</b>	<b>32511</b>	<b>49</b>	<b>33411</b>	<b>300</b>	<b>42379</b>	<b>107</b>
Северо-Западный ФО	27723	1396	32690	-310	31714	76	41323	0
Центральный ФО	28250	1387	33610	150	34518	142	44842	0
Южный ФО	28091	1258	32425	0	34287	-141	42286	-26
Северо-Кавказский ФО	-	-	-	-	-	-	41642	0
Приволжский ФО	26707	1368	31840	67	31562	633	40854	143
Уральский ФО	24668	1396	32050	-60	34430	1092	41877	0
<b>Среднее по Сибири и ДВ</b>	<b>24614</b>	<b>1058</b>	<b>34438</b>	<b>587</b>	<b>34258</b>	<b>200</b>	<b>40458</b>	<b>195</b>
Сибирский ФО	23496	1184	33930	663	33893	258	40137	215
Дальневосточный ФО	26291	868	35960	360	35598	403	40860	0
Изменения с начала года		%		%		%		%
	-923	-3.3	3465	11.7	4866	16.9	1831	4.6

### ЕВРОПЕЙСКАЯ ЧАСТЬ РОССИИ



### СИБИРЬ И ДАЛЬНИЙ ВОСТОК



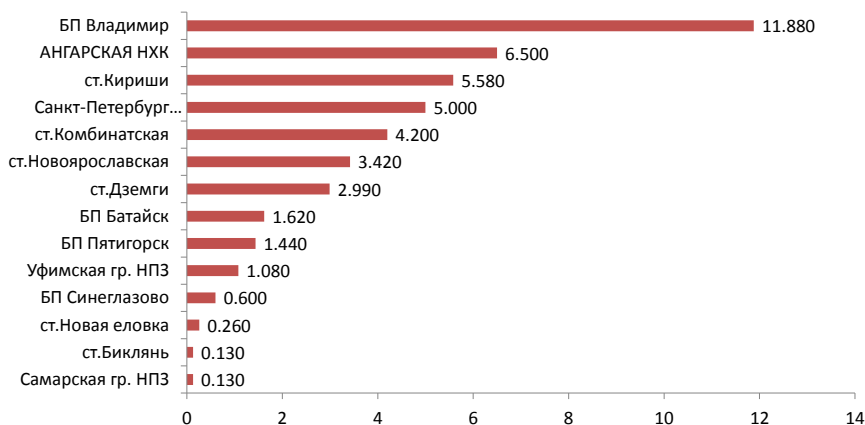


# АВИАЦИОННЫЙ КЕРОСИН РТ/ТС

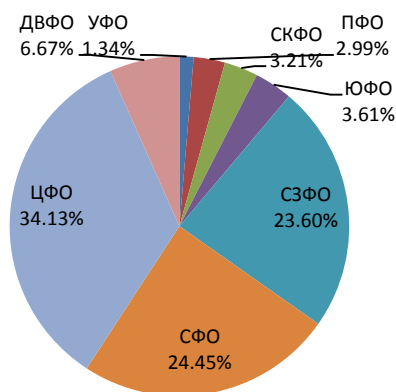
## БИРЖЕВЫЕ ПОКАЗАТЕЛИ

	Биржа «Санкт-Петербург»		СП6МТСБ		Всего	
		+/-		+/-		+/-
Объем торгов, тыс.т	-	-	44,830	2,720	44,830	2,300
Количество сделок, ед.	-	-	163	-7	163	-8

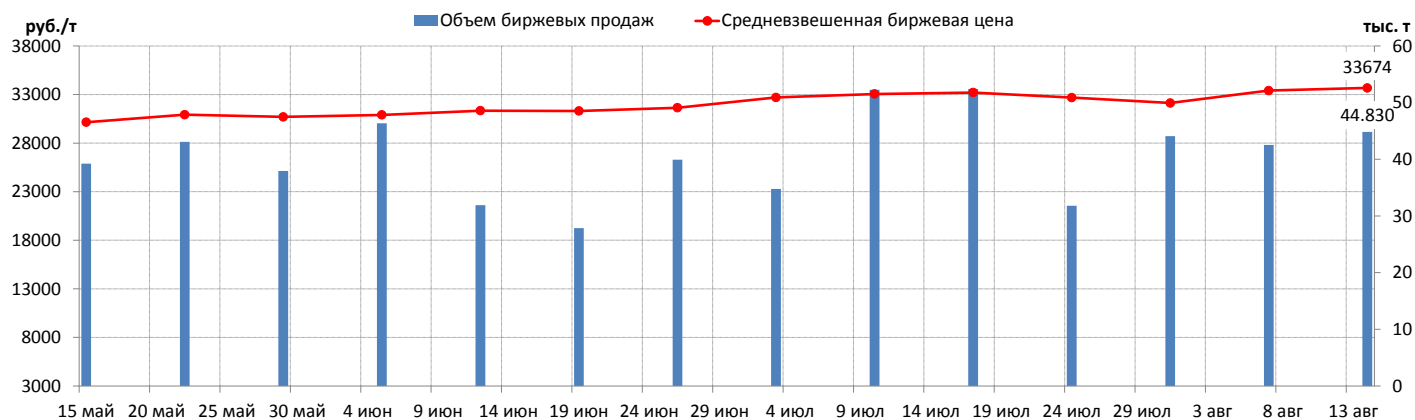
### ОБЪЕМ ПРОДАЖ НА БАЗИСАХ (РЕЙТИНГ-15), ТЫС. Т



### СТРУКТУРА ПРОДАЖ ПО ФО



### СРЕДНЕВЗВЕШЕННАЯ БИРЖЕВАЯ ЦЕНА И ОБЪЕМЫ ПРОДАЖ

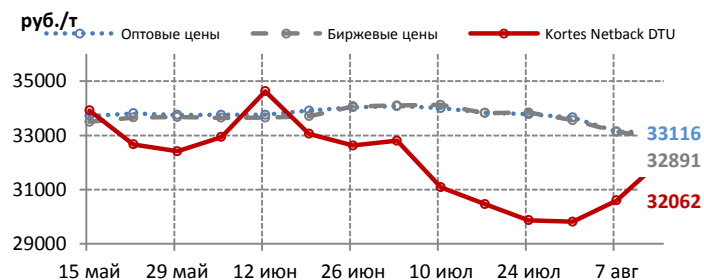


# ДИЗЕЛЬНОЕ ТОПЛИВО (ЛЕТНИЕ СОРТА)

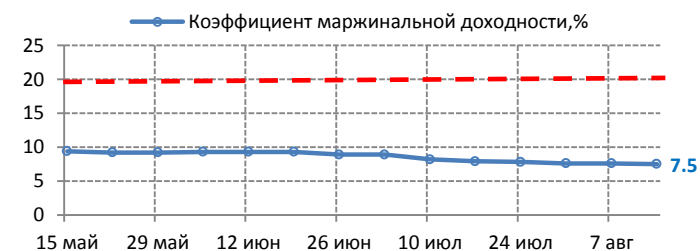
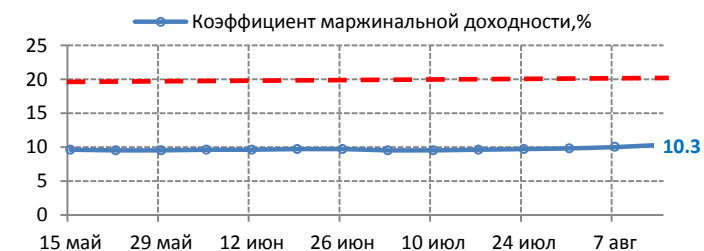
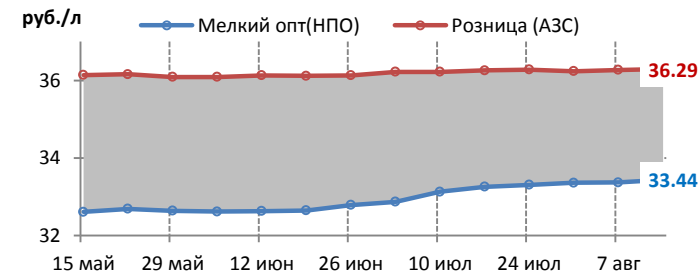
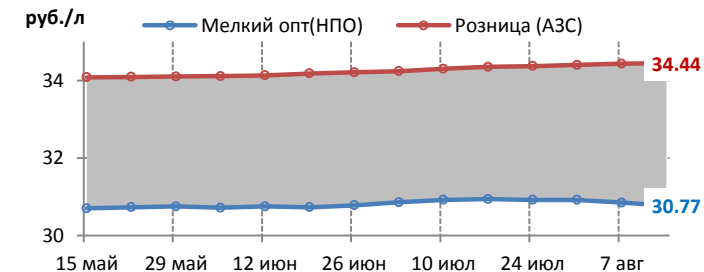
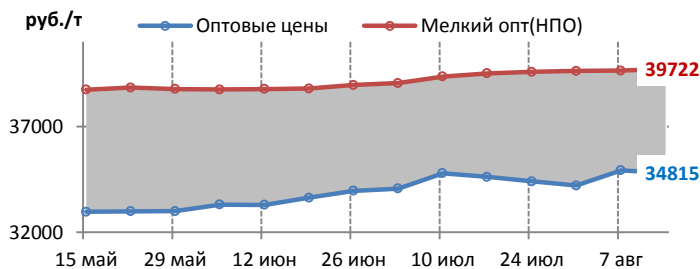
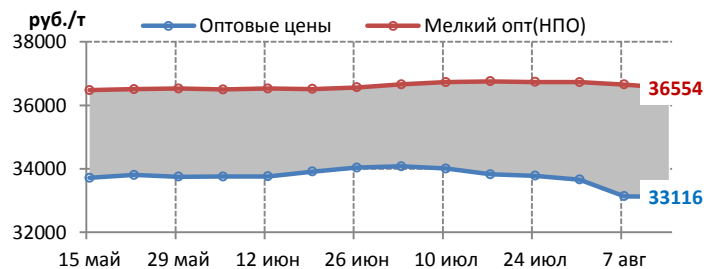
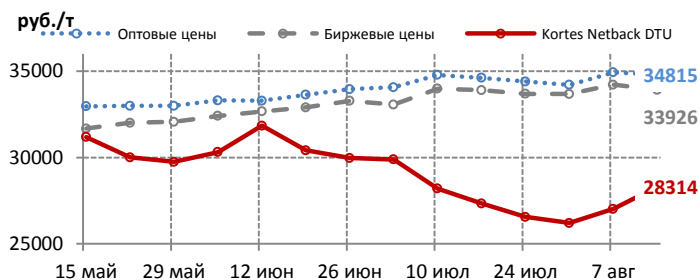
## ЦЕНОВЫЕ ИНДИКАТОРЫ

	Netback Kortex DTU		Оптовые цены		Биржевые цены		Мелкий опт (НПО)		Розница (АЭС)	
	руб./т	+/-	руб./т	+/-	руб./т	+/-	руб./т	+/-	руб./л	+/-
<b>Среднее по РФ</b>	<b>31312</b>	<b>1424</b>	<b>33456</b>	<b>-41</b>	<b>33065</b>	<b>-271</b>	<b>37411</b>	<b>-54</b>	<b>34.82</b>	<b>0.02</b>
<b>Среднее по Европе</b>	<b>32062</b>	<b>1459</b>	<b>33116</b>	<b>-22</b>	<b>32891</b>	<b>-240</b>	<b>36554</b>	<b>-99</b>	<b>34.44</b>	<b>0.01</b>
Северо-Западный ФО	32067	1464	34045	-305	34326	-142	38314	-5	35.23	0.03
Центральный ФО	32089	1457	33267	117	33274	-10	35779	-192	34.16	0.02
Южный ФО	33577	1465	33405	-20	33851	3	37640	0	34.03	0.03
Северо-Кавказский ФО	-	-	-	-	-	-	37538	50	32.57	0.03
Приволжский ФО	31522	1457	32796	-6	32353	-190	35715	-139	34.19	-0.01
Уральский ФО	29256	1455	-	-	-	-	36063	-62	34.61	0.01
<b>Среднее по Сибири и ДВ</b>	<b>28314</b>	<b>1284</b>	<b>34815</b>	<b>-118</b>	<b>33926</b>	<b>-290</b>	<b>39722</b>	<b>79</b>	<b>36.29</b>	<b>0.02</b>
Сибирский ФО	28172	1467	33953	43	33541	-179	36388	110	34.83	0.01
Дальневосточный ФО	28526	1007	37400	-600	37358	-606	44487	36	39.14	0.05
Изменения с начала года	%		%		%		%		%	
	1227	4.1	4858	17	5508	20	3972	11.9	0.41	1.2

### ЕВРОПЕЙСКАЯ ЧАСТЬ РОССИИ



### СИБИРЬ И ДАЛЬНИЙ ВОСТОК

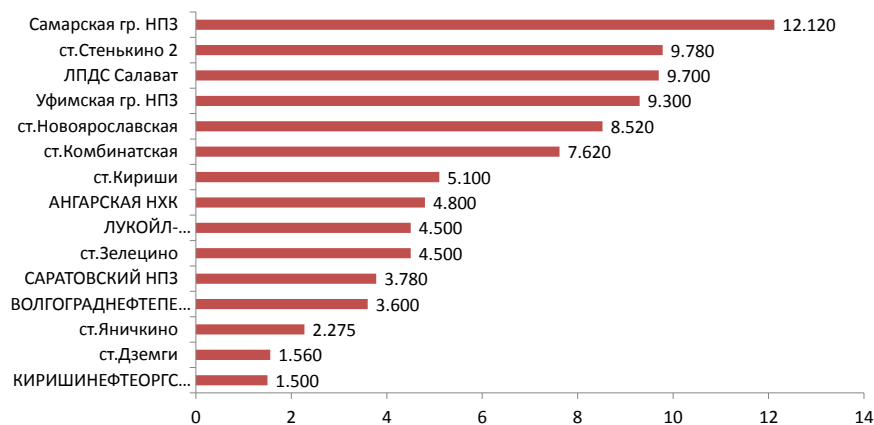




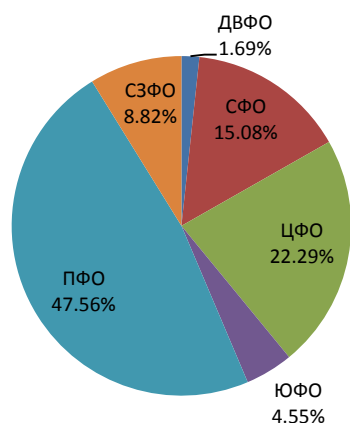
# ДИЗЕЛЬНОЕ ТОПЛИВО (ЛЕТНИЕ СОРТА) БИРЖЕВЫЕ ПОКАЗАТЕЛИ

	Биржа «Санкт-Петербург»		СП6МТСБ		Всего	
		+/-		+/-		+/-
Объем торгов, тыс.т	1,200	-0,350	91,095	-5,300	92,295	-5,650
Количество сделок, ед.	20	-7	664	-11	684	-18

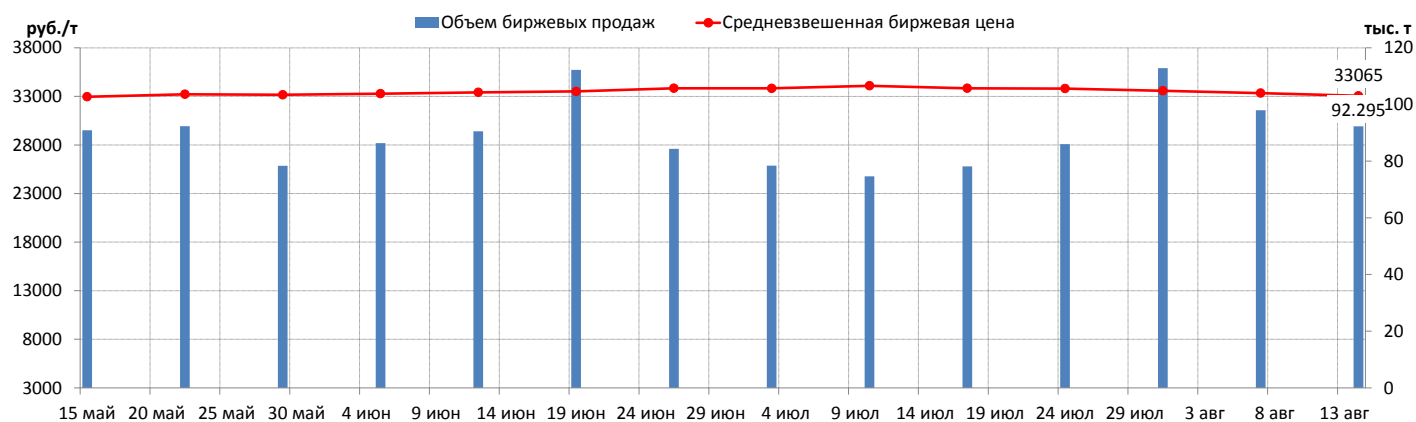
● ОБЪЕМ ПРОДАЖ НА БАЗИСАХ (РЕЙТИНГ-15), ТЫС. Т



● СТРУКТУРА ПРОДАЖ ПО ФО



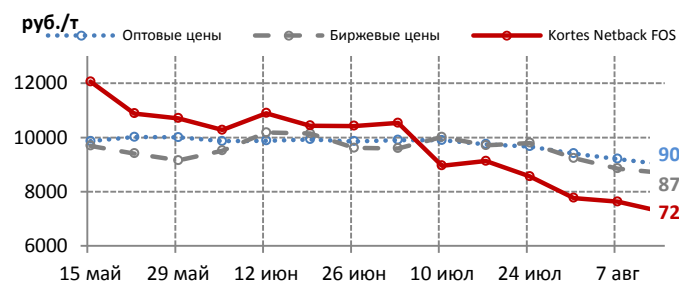
● СРЕДНЕВЗВЕШЕННАЯ БИРЖЕВАЯ ЦЕНА И ОБЪЕМЫ ПРОДАЖ



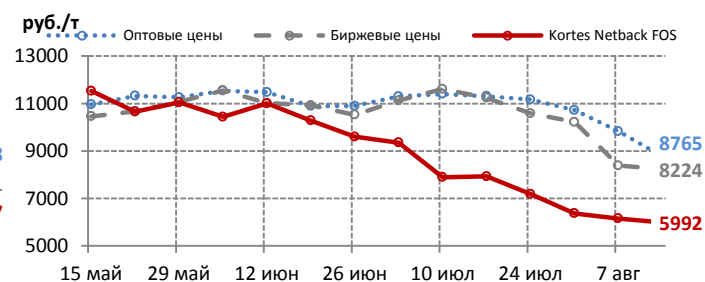
**ТОПОЧНЫЙ МАЗУТ**  
ЦЕНОВЫЕ ИНДИКАТОРЫ

	Netback Kortex FOS		Оптовые цены		Биржевые цены	
	руб./т	+/-	руб./т	+/-	руб./т	+/-
<b>Среднее по РФ</b>	<b>7012</b>	<b>-325</b>	<b>8962</b>	<b>-383</b>	<b>8493</b>	<b>-260</b>
<b>Среднее по Европе</b>	<b>7267</b>	<b>-364</b>	<b>9018</b>	<b>-188</b>	<b>8701</b>	<b>-151</b>
Северо-Западный ФО	7123	-422	11025	-180	11000	-1508
Центральный ФО	7252	-355	8930	-297	8961	-278
Южный ФО	8645	-348	9850	0	-	-
Северо-Кавказский ФО	-	-	-	-	-	-
Приволжский ФО	6805	-363	8445	-172	8082	-248
Уральский ФО	4880	-354	-	-	-	-
<b>Среднее по Сибири и ДВ</b>	<b>5992</b>	<b>-166</b>	<b>8765</b>	<b>-1065</b>	<b>8224</b>	<b>-167</b>
Сибирский ФО	4594	-244	7520	-1134	7889	392
Дальневосточный ФО	8089	-49	12500	-860	12580	-820
Изменения с начала года		%		%		%
	2144	44	2252	33.6	1732	25.6

● **ЕВРОПЕЙСКАЯ ЧАСТЬ РОССИИ**



● **СИБИРЬ И ДАЛЬНИЙ ВОСТОК**

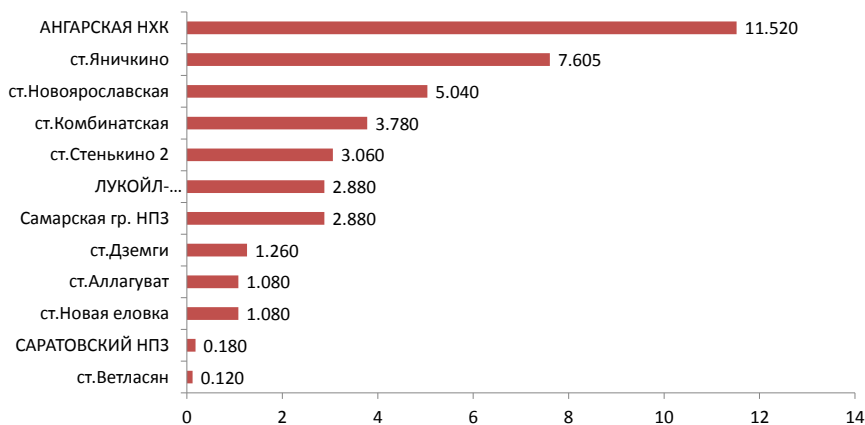


# ТОПОЧНЫЙ МАЗУТ

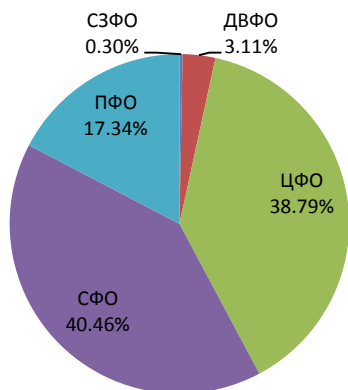
## БИРЖЕВЫЕ ПОКАЗАТЕЛИ

	Биржа «Санкт-Петербург»		СП6МТСБ		Всего	
		+/-		+/-		+/-
Объем торгов, тыс.т	-	-	40,485	12,670	40,485	12,670
Количество сделок, ед.	-	-	129	24	129	24

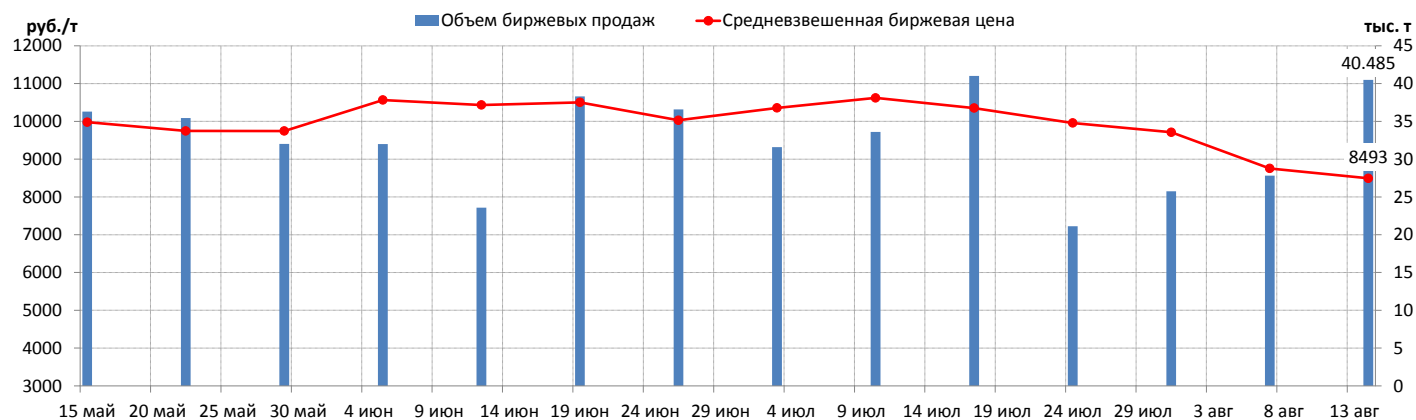
### ● ОБЪЕМ ПРОДАЖ НА БАЗИСАХ (РЕЙТИНГ-15), ТЫС. Т



### ● СТРУКТУРА ПРОДАЖ ПО ФО



### ● СРЕДНЕВЗВЕШЕННАЯ БИРЖЕВАЯ ЦЕНА И ОБЪЕМЫ ПРОДАЖ



# ДЛЯ СПРАВКИ

## ● Ставки экспортных пошлин, \$/т

	Март	Апрель	Май	Июнь	Июль	Август
Нефть	105.8	130.8	116.5	144.4	143.1	133.1
Нефть Восточной сибери	0	0	0	0	0	0
Нефтепродукты светлые	50.7	62.7	55.9	69.3	68.6	63.8
Бензины товарные	82.5	102	90.8	112.6	111.6	103.8
Дизельное топливо	50.7	62.7	55.9	69.3	68.6	63.8
Нефтепродукты темные	80.4	99.4	88.5	109.7	108.7	101.1
Сжиженные газы	0	0	0	0	0	0

## ● Действующие ставки акцизов, руб./т

	с 01.01.2015 года	с 01.01.2016 года	с 01.01.2017 года	
автобензин класс 3	7300	7530	5830	-
автобензин класс 4	7300	7530	5830	-
автобензин класс 5	5530	7530	5830	-
бензин прямогонный	11300	10500	9700	-
дт класс 3	3450	4150	3950	-
дт класс 4	3450	4150	3950	-
дт класс 5	3450	4150	3950	-
топливо печное бытовое	3000	3000	2800	-
авиакеросин	2300	3000	2800	-
бензол, параксиллол, ортоксиллол	2300	3000	2800	-

Справочный выпуск «Индикаторы российского рынка нефтепродуктов» выходит еженедельно, по понедельникам, до 15:00 Мск. Информация, содержащаяся в настоящем Издании, опубликованы исключительно в информационных целях и не могут рассматриваться как предложение купить или продать упомянутое в нем сырье, нефтепродукты и производные финансовые инструменты, а также не преследует целью побудить к совершению подобных сделок.

По вопросам получения обращаться: [support.kortes@thomsonreuters.com](mailto:support.kortes@thomsonreuters.com)

Ознакомиться с изданием Нефтегазовый Еженедельник «Russian Petroleum Investor» вы можете на сайте <http://petroleum-investor.com>

Подписка: Иван Красовский, тел: +7 495 961 01 51, [Ivan.Krasovskiy@thomsonreuters.com](mailto:Ivan.Krasovskiy@thomsonreuters.com)



THOMSON REUTERS®

©2015 Thomson Reuters. All rights reserved. Republication or redistribution of Thomson Reuters content, including by framing or similar means, is prohibited without the prior written consent of Thomson Reuters. 'Thomson Reuters' and the Thomson Reuters logo are registered trademarks and trademarks of Thomson Reuters and its affiliated companies. [thomsonreuters.com](http://thomsonreuters.com)



ЗАО «Белорусская нефтяная компания» (далее – ЗАО «БНК») 27 августа 2015 года проводит открытый конкурс коммерческих предложений по реализации на долгосрочной основе нефтепродуктов производства ОАО «Нафтан»:

Наименование нефтепродуктов	Количество, тонн	Срок поставки	Базис поставки
Мазут топочный 100	до 60 000 т ежемесячно (+/-50% согласованной месячной партии опцион Продавца)  (всего до 720 000 тонн +/-50% опцион Продавца)	сентябрь 2015 – август 2016	<b>FCA ст. Новолоцк или DAP</b> граница Республики Беларусь (при поставке Товара на внутренний рынок Российской Федерации и Казахстана); <b>DAP</b> граница Республики Беларусь (без права перевалки в портах); <b>FOB порт Рига</b> терминал АО «B.L.V. Baltijas» танкерная партия до 15 000 тонн +/-10% в опционе Продавца; <b>FOB порт Мугга</b> терминал «Vesta Terminal Tallinn OU» максимальный дедвейт танкера 38 000 мт; танкерная партия до 30 000 тонн +/-5% в опционе Продавца; <b>CIF</b> порт Покупателя (через указанные порты и терминалы).

Базис поставки по данным нефтепродуктам может быть изменен до даты проведения Конкурса.

Конкурс проводится с применением задатка.

Условия реализации Товара:

Продавец: ЗАО «БНК», Республика Беларусь, либо компания «BNK (UK) Ltd.», Соединенное Королевство Великобритании и Северной Ирландии.

Производитель: ОАО «Нафтан».

Качество реализуемого Товара:

- мазут топочный 100 – качество соответствует ГОСТ 10585-99.

Возможно приобретение части выставляемого на конкурс объема нефтепродукта.

ЗАО «Белорусская нефтяная компания» (далее – ЗАО «БНК») 25 августа 2015 года проводит открытый конкурс коммерческих предложений по реализации на долгосрочной основе нефтепродуктов производства ОАО «Мозырский НПЗ»:

Наименование нефтепродуктов	Количество, тонн	Срок поставки	Базис поставки
Газойль гидроочищенный вакуумный	до 40 000 т ежемесячно (+/-50% согласованной месячной партии опцион Продавца)  (всего до 480 000 тонн +/-50% опцион Продавца)	сентябрь 2015 – август 2016	<b>FCA</b> ст. Барбаров (при поставке Товара только на территорию Российской Федерации и Казахстана); <b>DAP</b> граница Республики Беларусь (без права перевалки в портах); <b>FOB</b> порт Рига терминал АО «V.L.B. Baltijas Terminals», танкерная партия до 15 000 тонн +/-10% в опционе Продавца; <b>FOB</b> порт Николаев <b>Николаевский НПК</b> , танкерная партия до 30 000 тонн +/-10% в опционе Продавца, допустимая осадка судна до 10,30 м, длина 195 м; <b>FOB</b> порт Одесса <b>Одесский НПК</b> , танкерная партия до 30 000 тонн +/-10% в опционе Продавца; <b>CIF</b> порт Покупателя через указанные порты и терминалы.

Базис поставки по данному нефтепродукту может быть изменен до даты проведения Конкурса.

Условия реализации Товара:

Продавец: ЗАО «БНК», Республика Беларусь, либо компания «BNK (UK) Ltd.», Соединенное Королевство Великобритании и Северной Ирландии.

Производитель: ОАО «Мозырский НПЗ».

Качество реализуемого Товара:

газойль гидроочищенный вакуумный – качество соответствует ТУ РБ 300220696.023-2004.

Возможно приобретение части выставляемого на конкурс объема нефтепродукта.

Полная информация об условиях открытого конкурса размещена на официальном сайте ЗАО «Белорусская нефтяная компания»

(<http://www.bnk.by>).

Контактная информация:

- Заместитель начальника отдела маркетинга – Задорожный Алексей (моб. +375 33 630 09 33), e-mail: [zadorozhny@bnk.by](mailto:zadorozhny@bnk.by)
  - Руководитель группы продвижения нефтепродуктов на рынки зарубежных стран отдела маркетинга – Кунцевич Евгений (моб. +375 33 630 09 26), e-mail: [kuncevich@bnk.by](mailto:kuncevich@bnk.by)  
Ведущий специалист отдела маркетинга – Жевжик Анжелика (тел.+375 17 279 93 00 (вн. 9534), e-mail: [zhevzhik@bnk.by](mailto:zhevzhik@bnk.by)
  - Специалист отдела маркетинга – Филипишина Алина (тел. +375 17 279 93 00), e-mail: [filipishina@bnk.by](mailto:filipishina@bnk.by)
  - Ведущий специалист отдела маркетинга – Егор Предко (тел. +375 17 279 93 00),  
e-mail: [predko@bnk.by](mailto:predko@bnk.by)
  - Специалист по маркетингу отдела маркетинга – Лукашевич Ольга (тел. +375 17 279 93 00), e-mail: [lukashevich@bnk.by](mailto:lukashevich@bnk.by)
- Факс: +375 17 279-93-01; e-mail: [info@bnk.by](mailto:info@bnk.by).