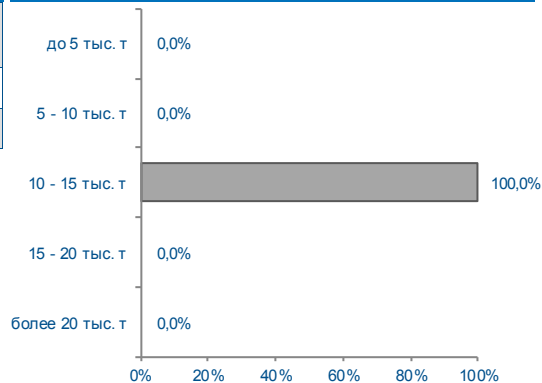
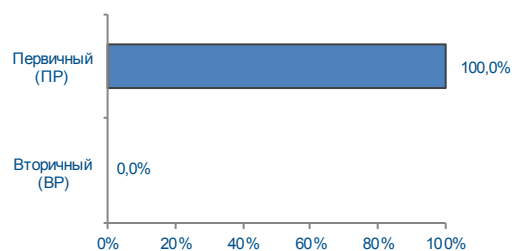




Структура сделок

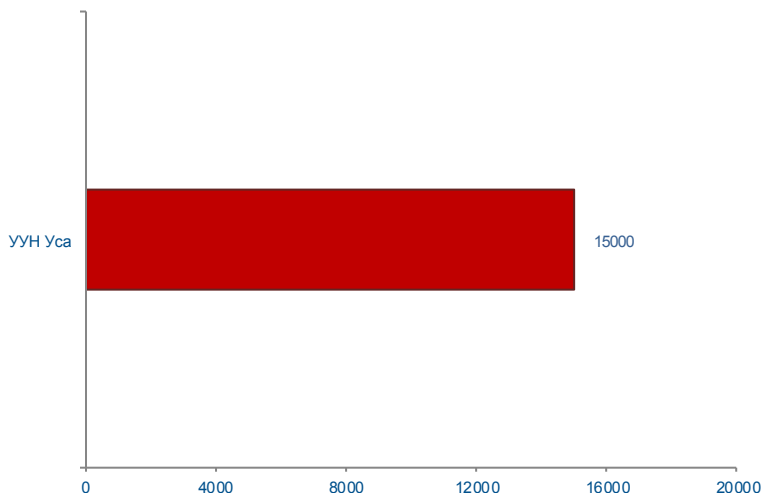


Структура рынка

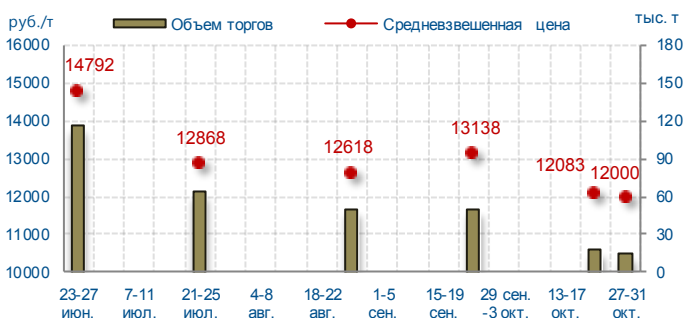


	27 - 31 октября 2014 г	Всего с начала месяца	Всего с начала года
Объем торгов, тонн	15000	46000	635500
Количество сделок, ед.	1	4	57

Объем торгов на базисах (рейтинг-15), тонн



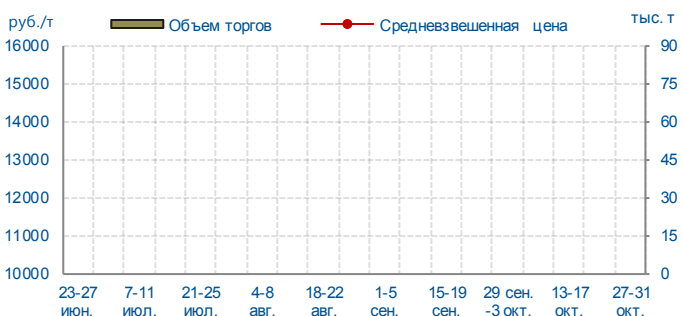
УУН Уса



УУН Киенгоп



Верхневолжскнефтепровод 1



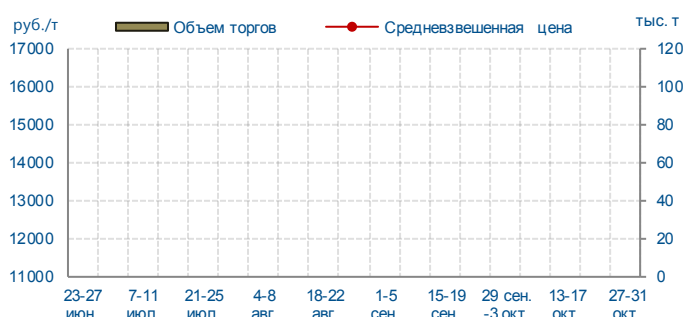
Верхневолжскнефтепровод 2



Востокнефтепровод



Черномортранснефть 1





Черномортранснефть 2



Черномортранснефть 3



Черномортранснефть 4



Уралсибнефтепровод 1



Уралсибнефтепровод 2



Сибнефтепровод



Варандейский терминал



Итоги биржевых торгов

Базис	Способ поставки	Сегмент рынка	MIN предл., руб./т	MAX спрос, руб./т	Сделки						
					Кол-во, ед.	Объем, тонн	Средневзвешенная цена			MIN цена, руб./т	MAX цена, руб./т
							руб./т	руб./т	+/-		
УУН-НПС Уса СИКН №391	труба	ПР	12000	12000	1	15000	12000	12000	-83	12000	12000
		ВР	-		0	-	-			-	-